



Dinámica Empresarial Mayo 2024



Cámara de Comercio
de Manizales por Caldas



Estudios
Económicos
y Competitividad

Stock Jurisdicción

Empresas y Establecimientos de comercio en la Jurisdicción de la CCMPC 2024 (Mayo).

Actividad Económica	Persona Jurídica	Persona Natural	Stock	%	Establecimientos de comercio, sucursales y agencias	%
Comercio al por mayor y al por menor	1.102	10.589	11.691	43,1%	10.774	50,0%
Alojamiento y servicios de comida	193	3.767	3.960	14,6%	3.904	18,1%
Industrias manufactureras	649	1.648	2.297	8,5%	1.810	8,4%
Actividades profesionales, científicas y técnicas	1.130	313	1.443	5,3%	317	1,5%
Otras actividades de servicios	58	1.353	1.411	5,2%	1.326	6,2%
Construcción	934	265	1.199	4,4%	134	0,6%
Actividades de servicios administrativos y de apoyo	408	547	955	3,5%	996	4,6%
Actividades inmobiliarias	531	132	663	2,4%	123	0,6%
Transporte y almacenamiento	220	419	639	2,4%	528	2,5%
Información y comunicaciones	388	202	590	2,2%	257	1,2%
Agricultura, ganadería, caza, silvicultura y pesca	496	83	579	2,1%	74	0,3%
Actividades artísticas, de entretenimiento y recreación	100	418	518	1,9%	450	2,1%
Actividades financieras y de seguros	166	223	389	1,4%	255	1,2%
Actividades de atención de la salud humana y de asistencia social	233	56	289	1,1%	268	1,2%
Explotación de minas y canteras	66	99	165	0,6%	65	0,3%
Educación	120	36	156	0,6%	128	0,6%
Distribución de agua; evacuación y tratamiento de aguas residuales	62	54	116	0,4%	71	0,3%
Suministro de electricidad, gas, vapor y aire acondicionado	28	7	35	0,1%	26	0,1%
Administración pública y defensa	5		5	0,0%	24	0,1%
Total	6.889	20.211	27.100		21.530	

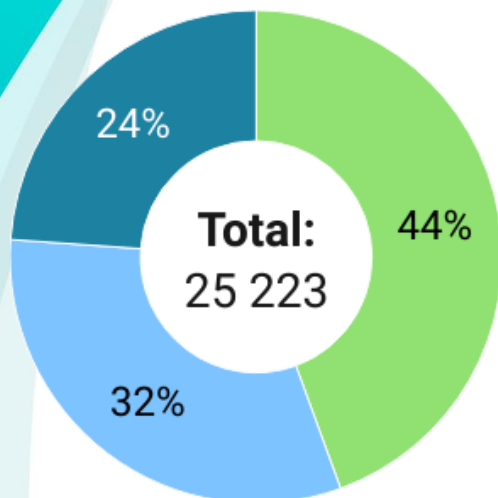
Distribución municipal del stock empresarial en la Jurisdicción de la CCMPC (Mayo).



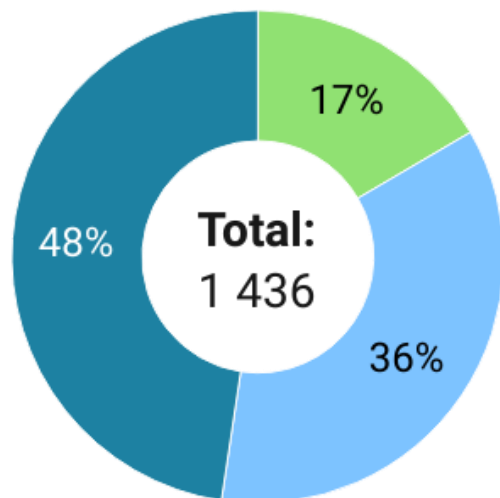
- ❑ Para el mes de mayo de 2024 el stock empresarial llegó a 27.100 empresas registradas y renovadas (2023-2024), de las cuales, el 75% son personas naturales y 25% personas jurídicas.
- ❑ Manizales es el municipio con mayor tejido empresarial de la jurisdicción de la Cámara de comercio de Manizales por Caldas con un 66,4%, seguido por Villamaría (6,1%) y Riosucio (4,1%).

Tamaño empresarial

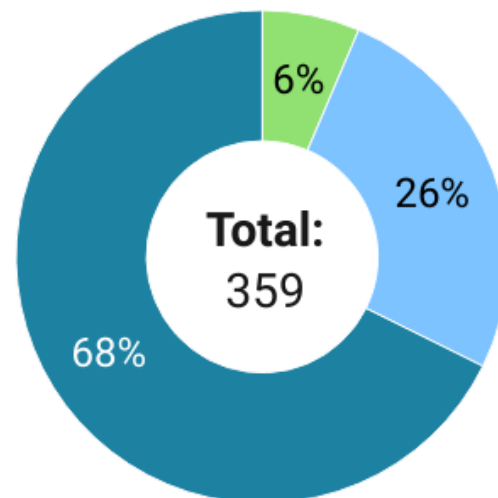
■ Emprendimiento ■ Crecimiento ■ Consolidado



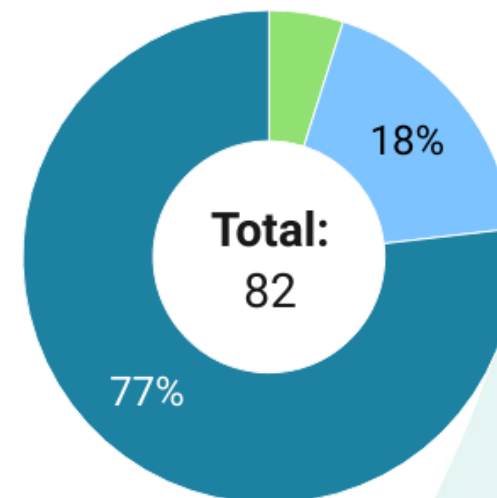
Microempresa



Pequeña



Mediana



Grande

- ❑ Al mes de mayo de 2024 el 93,1% del tejido empresarial de la jurisdicción de la CCMPC son microempresas, seguido por las pequeñas empresas con un 5,3%.
- ❑ Las empresas en etapa de emprendimiento (empresas creadas menores a 3 años) se encuentran principalmente distribuidas en el tamaño de microempresa con un 44%.
- ❑ Las empresas con más de 10 años en el mercado o consolidadas aumenta paulatinamente su participación a medida que incrementa el tamaño por empresa.

Tamaño empresarial, según actividad económica

Actividad Económica	Microempresa	Pequeña	Mediana	Grande
Agricultura, ganadería, caza, silvicultura y pesca	368	158	48	5
Explotación de minas y canteras	145	17	2	1
Industrias manufactureras	2.104	144	30	19
Suministro de electricidad, gas, vapor y aire acondicionado	19	9	4	3
Distribución de agua; evacuación y tratamiento de aguas residuales	102	9	2	3
Construcción	939	195	55	10
Comercio al por mayor y al por menor	11.317	303	57	14
Transporte y almacenamiento	578	50	9	2
Alojamiento y servicios de comida	3.925	30	4	1
Información y comunicaciones	534	50	5	1
Actividades financieras y de seguros	325	37	22	5
Actividades inmobiliarias	419	177	59	8
Actividades profesionales, científicas y técnicas	1.291	116	33	3
Actividades de servicios administrativos y de apoyo	891	52	10	2
Administración pública y defensa	4	1		
Educación	136	20		
Actividades de atención de la salud humana y de asistencia social	228	46	14	1
Actividades artísticas, de entretenimiento y recreación	502	12	2	2
Otras actividades de servicios	1.396	10	3	2
Total	25.223	1.436	359	82

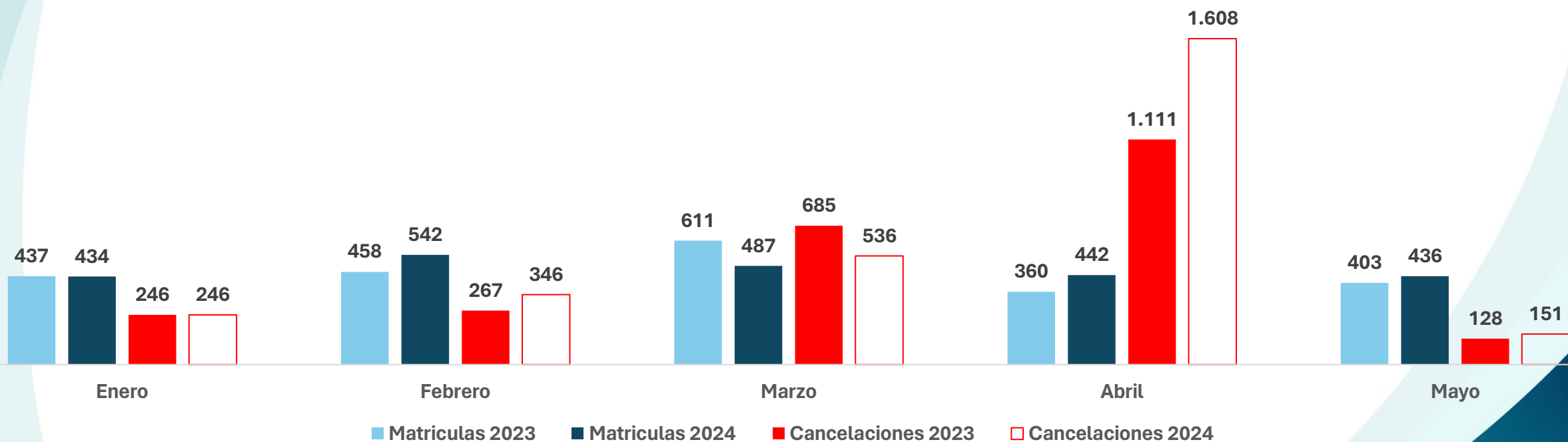
- ❑ Al mes de mayo de 2024 es comercio al por mayor y al por menor el sector que más participación dentro del número de empresas tienen en las micro y pequeñas empresas.

Dinámica Empresarial Jurisdicción CCMPC



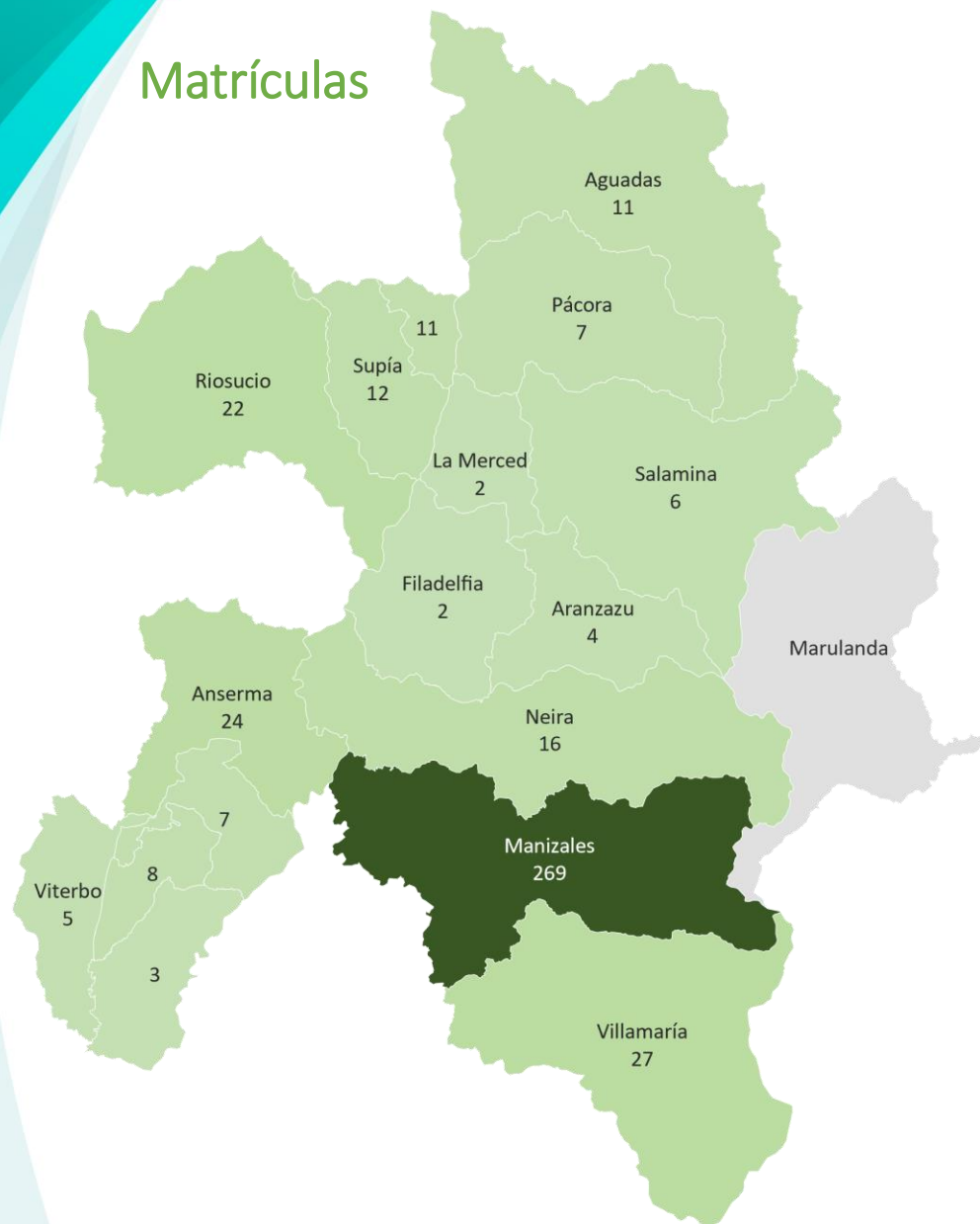
Matrículas y Cancelaciones de Empresas en la Jurisdicción de la CCMPC Mayo 2023 vs 2024.

Variación Matrículas 2023 vs 2024: 3,2%
Variación Cancelaciones 2023 vs 2024: 18,5%



Matrículas y Cancelaciones de Empresas en la Jurisdicción de la CCMPC (Mayo 2024).

Matrículas



Cancelaciones



Actividades Jurisdicción CCMPC



Matrículas y Cancelaciones de empresas, y sus contribuciones al crecimiento (Mayo)

Actividad Económica	Matrículas			Cancelaciones		
	2023	2024	Contribución	2023	2024	Contribución
Agricultura, ganadería, caza, silvicultura y pesca	42	25	-0,7%	24	19	-0,2%
Explotación de minas y canteras	8	17	0,4%	12	11	0,0%
Industrias manufactureras	178	171	-0,3%	177	195	0,7%
Suministro de electricidad, gas, vapor y aire acondicionado	2	2	0,0%	1	1	0,0%
Distribución de agua; evacuación y tratamiento de aguas residuales	8	9	0,0%	10	6	-0,2%
Construcción	80	82	0,1%	71	75	0,2%
Comercio al por mayor y al por menor	1.032	995	-1,6%	1.134	1.327	7,9%
Transporte y almacenamiento	46	54	0,4%	48	73	1,0%
Alojamiento y servicios de comida	417	454	1,6%	456	584	5,3%
Información y comunicaciones	35	52	0,7%	39	42	0,1%
Actividades financieras y de seguros	16	26	0,4%	42	29	-0,5%
Actividades inmobiliarias	30	31	0,0%	25	26	0,0%
Actividades profesionales, científicas y técnicas	88	104	0,7%	50	58	0,3%
Actividades de servicios administrativos y de apoyo	85	107	1,0%	121	121	0,0%
Administración pública y defensa	1	1	0,0%	0	0	0,0%
Educación	5	10	0,2%	6	9	0,1%
Actividades de atención de la salud humana y de asistencia social	18	22	0,2%	10	10	0,0%
Actividades artísticas, de entretenimiento y recreación	55	74	0,8%	77	124	1,9%
Otras actividades de servicios	123	105	-0,8%	133	177	1,8%
Actividades de los hogares en calidad de empleadores	0	0	0,0%	1	0	0,0%
Total	2.269	2.341	3,2%	2.437	2.887	18,5%

Apuntes a la Jurisdicción CCMPC



- ❑ Las empresas que se dedican principalmente a actividades de comercio al por mayor y al por menor (43,1%), alojamiento y servicios de comida (14,6%) e Industria manufacturera (8,5%), representan más del 60% del tejido empresarial de la jurisdicción de la Cámara de Comercio de Manizales por Caldas en lo corrido al mes de mayo de 2024.
- ❑ Se presenta un incremento tanto en el número de matrículas del mes de mayo de 2024 de 3,2%, como en las cancelaciones, las cuales presentaron un incremento porcentual para el mismo periodo del 18,5%.
- ❑ Alojamiento y servicios de comida fue el sector que contribuyó en mayor medida al crecimiento de registros de empresas en la jurisdicción CCMPC 1,6%.
- ❑ Los sectores de comercio al por mayor y al por menor (7,9%), y alojamiento y servicios de comida (5,3%), contribuyen a la mayor cancelación de empresas en lo corrido del año 2024.

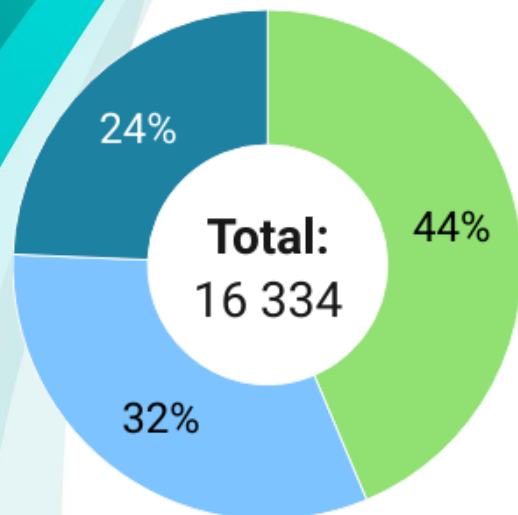
Stock Manizales

Empresas y Establecimientos de comercio en Manizales 2024 (Mayo).

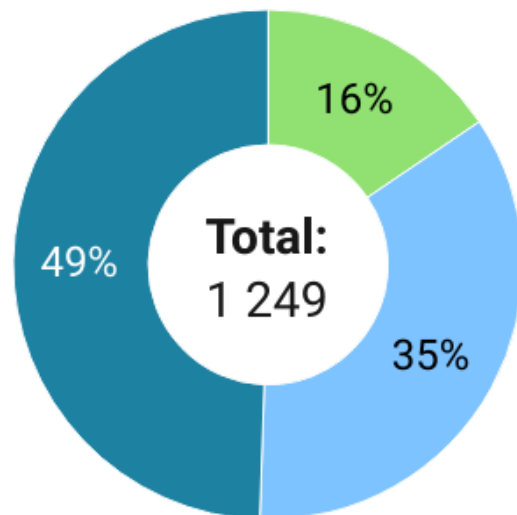
Actividad Económica	Persona Jurídica	Persona Natural	Stock	%	Establecimientos de comercio, sucursales y agencias	%
Comercio al por mayor y al por menor	893	6.259	7.152	39,7%	6.455	49,1%
Alojamiento y servicios de comida	167	1.998	2.165	12,0%	2.099	16,0%
Industrias manufactureras	551	1.053	1.604	8,9%	1.211	9,2%
Actividades profesionales, científicas y técnicas	1.048	246	1.294	7,2%	247	1,9%
Construcción	825	220	1.045	5,8%	106	0,8%
Otras actividades de servicios	51	899	950	5,3%	858	6,5%
Actividades de servicios administrativos y de apoyo	358	344	702	3,9%	694	5,3%
Actividades inmobiliarias	497	112	609	3,4%	107	0,8%
Información y comunicaciones	342	133	475	2,6%	170	1,3%
Transporte y almacenamiento	187	266	453	2,5%	377	2,9%
Agricultura, ganadería, caza, silvicultura y pesca	378	31	409	2,3%	28	0,2%
Actividades financieras y de seguros	156	194	350	1,9%	194	1,5%
Actividades artísticas, de entretenimiento y recreación	94	196	290	1,6%	239	1,8%
Actividades de atención de la salud humana y de asistencia social	204	45	249	1,4%	227	1,7%
Educación	85	28	113	0,6%	84	0,6%
Distribución de agua; evacuación y tratamiento de aguas residuales	35	29	64	0,4%	40	0,3%
Explotación de minas y canteras	35	6	41	0,2%	5	0,0%
Suministro de electricidad, gas, vapor y aire acondicionado	24	1	25	0,1%	5	0,0%
Administración pública y defensa	4		4	0,0%	6	0,0%
Total	5.934	12.060	17.994		13.152	

Tamaño empresarial

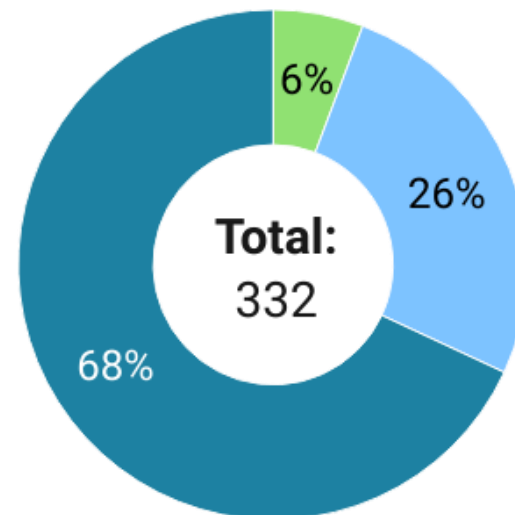
■ Emprendimiento ■ Crecimiento ■ Consolidado



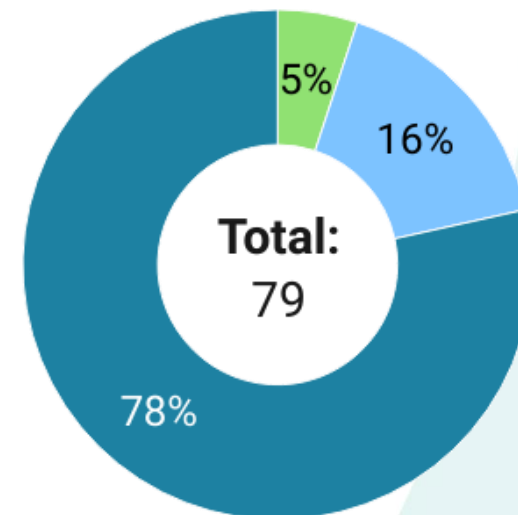
Microempresa



Pequeña



Mediana



Grande

- ❑ Al mes de mayo de 2024 el 90,8% del tejido empresarial de la ciudad de Manizales son microempresas, seguido por las pequeñas empresas con un 6,9%.
- ❑ Las empresas con más de 10 años en el mercado o consolidadas aumenta paulatinamente su participación a medida que incrementa el tamaño por empresa, iniciando con un 24% en microempresas y llegando a un 78% en grandes empresas.

Tamaño empresarial, según actividad económica

Actividad Económica	Microempresa	Pequeña	Mediana	Grande
Agricultura, ganadería, caza, silvicultura y pesca	231	132	43	3
Explotación de minas y canteras	25	14	1	1
Industrias manufactureras	1.441	117	27	19
Suministro de electricidad, gas, vapor y aire acondicionado	12	6	4	3
Distribución de agua; evacuación y tratamiento de aguas residuales	56	3	2	3
Construcción	810	174	51	10
Comercio al por mayor y al por menor	6.839	250	49	14
Transporte y almacenamiento	399	44	8	2
Alojamiento y servicios de comida	2.133	28	4	
Información y comunicaciones	424	45	5	1
Actividades financieras y de seguros	287	36	22	5
Actividades inmobiliarias	377	167	57	8
Actividades profesionales, científicas y técnicas	1.154	104	33	3
Actividades de servicios administrativos y de apoyo	641	50	9	2
Administración pública y defensa	3	1		
Educación	95	18		
Actividades de atención de la salud humana y de asistencia social	195	40	13	1
Actividades artísticas, de entretenimiento y recreación	276	11	1	2
Otras actividades de servicios	936	9	3	2
Total	16.334	1.249	332	79

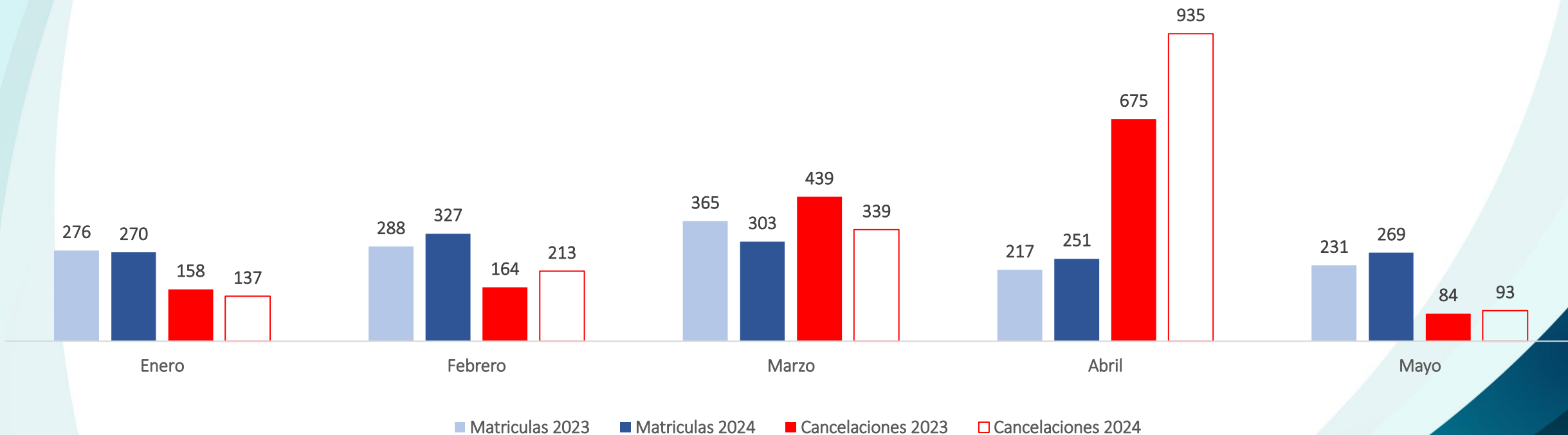
- Al mes de mayo de 2024, las industrias manufactureras representan el 24,1% de las grandes empresas en la ciudad de Manizales, seguido por el comercio al por mayor y al por menor (17,7%) y finalmente, las empresas del sector de construcción (12,7%). Es decir que las grandes empresas de estos 3 sectores representan más del 50% de las grandes empresas de la ciudad.

Dinámica Empresarial Manizales



Matrículas y Cancelaciones de Empresas en Manizales Mayo: 2023 vs 2024.

Variación Matrículas 2023 vs 2024: 3,1%
Variación Cancelaciones 2023 vs 2024: 13,0%



Actividades Manizales

Matrículas y Cancelaciones de empresas, y sus contribuciones al crecimiento (Mayo)

Actividad Económica	Matrículas			Cancelaciones		
	2023	2024	Contribución	2023	2024	Contribución
Agricultura, ganadería, caza, silvicultura y pesca	26	19	-0,5%	17	10	-0,5%
Explotación de minas y canteras	2	5	0,2%	3	1	-0,1%
Industrias manufactureras	110	99	-0,8%	98	116	1,2%
Suministro de electricidad, gas, vapor y aire acondicionado	1	1	0,0%	1	1	0,0%
Distribución de agua; evacuación y tratamiento de aguas residuales	3	4	0,1%	8	2	-0,4%
Construcción	68	67	-0,1%	63	52	-0,7%
Comercio al por mayor y al por menor	593	583	-0,7%	711	788	5,1%
Transporte y almacenamiento	35	28	-0,5%	34	55	1,4%
Alojamiento y servicios de comida	217	233	1,2%	258	322	4,2%
Información y comunicaciones	27	47	1,5%	31	26	-0,3%
Actividades financieras y de seguros	15	23	0,6%	33	22	-0,7%
Actividades inmobiliarias	25	23	-0,1%	17	21	0,3%
Actividades profesionales, científicas y técnicas	80	96	1,2%	39	50	0,7%
Actividades de servicios administrativos y de apoyo	59	64	0,4%	65	81	1,1%
Administración pública y defensa	1	1	0,0%	0	0	0,0%
Educación	3	6	0,2%	6	9	0,2%
Actividades de atención de la salud humana y de asistencia social	14	21	0,5%	9	8	-0,1%
Actividades artísticas, de entretenimiento y recreación	23	34	0,8%	33	39	0,4%
Otras actividades de servicios	75	66	-0,7%	93	114	1,4%
Actividades de los hogares en calidad de empleadores	0	0	0,0%	1	0	-0,1%
Total	1.377	1.420	3,1%	1.520	1.717	13,0%

- Las empresas dedicadas principalmente a actividades de comercio al por mayor y al por menor y reparación de vehículos automotores y motocicletas, alojamiento y servicios de comida e industria manufacturera de la ciudad de Manizales para el mes de mayo de 2024, representan más del 74% del total de los establecimientos de comercio, sucursales y agencias.
- Para el mes de mayo de 2024 se evidencia un aumento porcentual en el número de matrículas del 3,1%. Así como para las cancelaciones, donde para el mismo periodo fue del 13,0%.
- Información y comunicaciones y actividades profesionales, científicas y técnicas fueron los sectores que aportaron en mayor parte al crecimiento de empresas en la ciudad en lo corrido del 2024, respectivamente en 1,5%.
- Es importante destacar que actividades financieras y de seguros y construcción, son los sectores que presentan la menor contribución a cancelación de empresas para la ciudad, en lo corrido del 2024 con un 0,7% respectivamente.

Más información



@EstudiosCCMPC



jgarcia@ccm.org.co
amiranda@ccm.org.co



www.estudios.ccmopc.org.co



Cámara de Comercio
de Manizales por Caldas



Estudios
Económicos
y Competitividad