



# Dinámica Empresarial Enero 2025



Cámara de Comercio  
de Manizales por Caldas



Estudios  
Económicos  
y Competitividad

# Stock Jurisdicción

## Empresas y Establecimientos de comercio en la Jurisdicción de la CCMPC 2025 (Enero).

Actividad Económica	Persona Jurídica	Persona Natural	Stock	%	Establecimientos de comercio, sucursales y agencias	%
Comercio al por mayor y al por menor	1.094	10.286	11.380	43,3%	10.550	50,0%
Alojamiento y servicios de comida	192	3.684	3.876	14,8%	3.804	18,0%
Industrias manufactureras	610	1.612	2.222	8,5%	1.788	8,5%
Actividades profesionales, científicas y técnicas	1.074	297	1.371	5,2%	312	1,5%
Otras actividades de servicios	60	1.290	1.350	5,1%	1.285	6,1%
Construcción	880	217	1.097	4,2%	122	0,6%
Actividades de servicios administrativos y de apoyo	393	530	923	3,5%	973	4,6%
Actividades inmobiliarias	534	141	675	2,6%	131	0,6%
Transporte y almacenamiento	202	416	618	2,4%	533	2,5%
Información y comunicaciones	377	196	573	2,2%	248	1,2%
Agricultura, ganadería, caza, silvicultura y pesca	457	72	529	2,0%	71	0,3%
Actividades artísticas, de entretenimiento y recreación	101	420	521	2,0%	444	2,1%
Actividades financieras y de seguros	167	219	386	1,5%	246	1,2%
Actividades de atención de la salud humana y de asistencia social	230	55	285	1,1%	262	1,2%
Explotación de minas y canteras	65	101	166	0,6%	73	0,3%
Educación	121	39	160	0,6%	138	0,7%
Distribución de agua; evacuación y tratamiento de aguas residuales	56	47	103	0,4%	60	0,3%
Suministro de electricidad, gas, vapor y aire acondicionado	27	4	31	0,1%	23	0,1%
Administración pública y defensa	8		8	0,0%	25	0,1%
Actividades de los hogares en calidad de empleadores	1		1	0,0%		0,0%
<b>Total</b>	<b>6.649</b>	<b>19.626</b>	<b>26.275</b>		<b>21.088</b>	

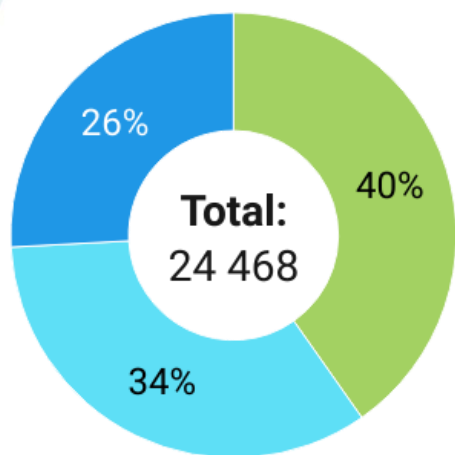
## Distribución municipal del stock empresarial en la Jurisdicción de la CCMPC (Enero).

- ❑ Para el mes de enero de 2025 el stock empresarial llegó a 26.275 empresas registradas y renovadas 2024 - 2025, de las cuales, el 75% son personas naturales y 25% personas jurídicas.
- ❑ Manizales es el municipio con mayor tejido empresarial de la jurisdicción de la Cámara de comercio de Manizales por Caldas con un 66,1%, seguido por Villamaría (6,1%) y Riosucio (4,2%).

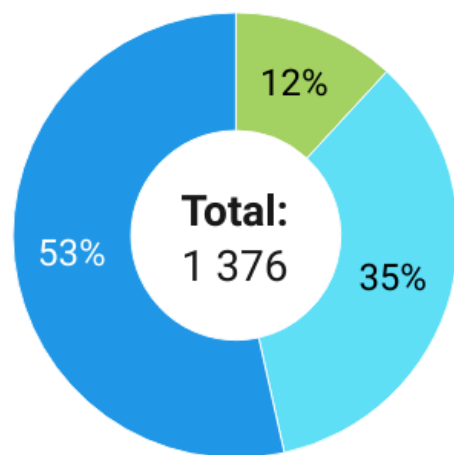


# Tamaño empresarial

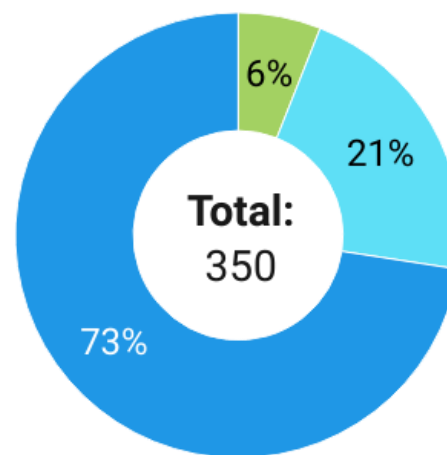
■ Emprendimiento ■ Crecimiento ■ Consolidado



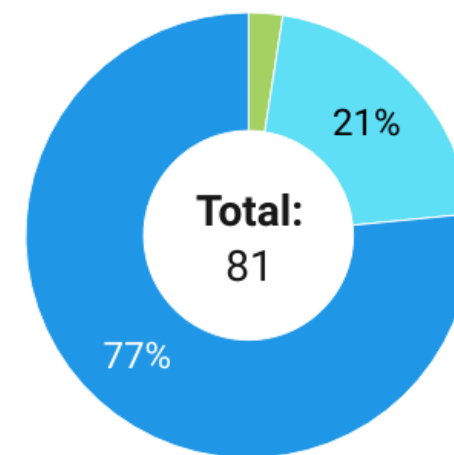
Microempresa



Pequeña



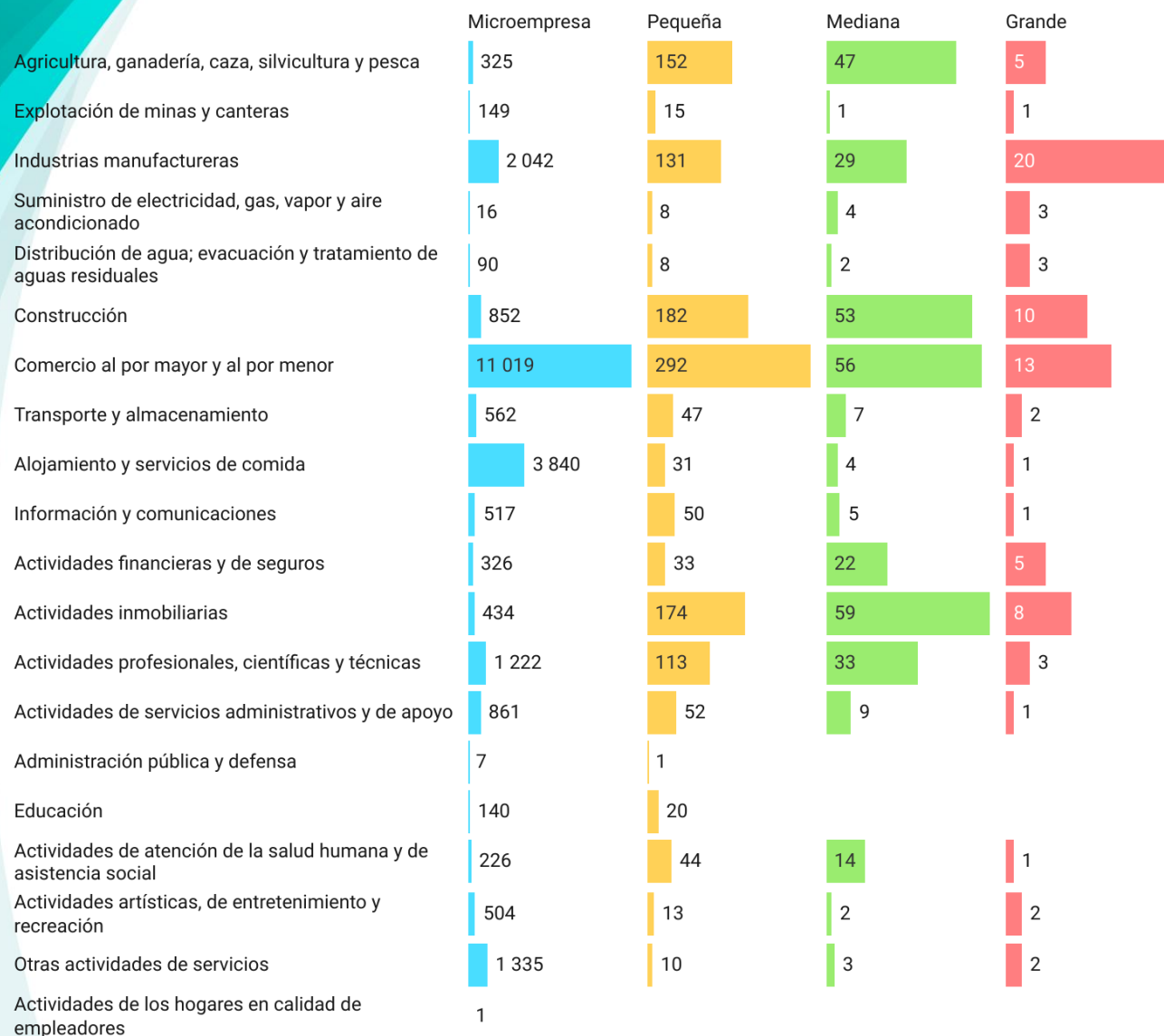
Mediana



Grande

- ❑ Al mes de enero de 2025 el 93,1% del tejido empresarial de la jurisdicción de la CCMPC son microempresas, seguido por las pequeñas empresas con un 5,2%.
- ❑ Las empresas en etapa de emprendimiento (empresas creadas menores a 3 años) se encuentran principalmente distribuidas en el tamaño de microempresa con un 40,2%.
- ❑ Las empresas con más de 10 años en el mercado o consolidadas aumenta paulatinamente su participación a medida que incrementa el tamaño por empresa siendo en microempresas el 26% y en empresas grandes del 77%.

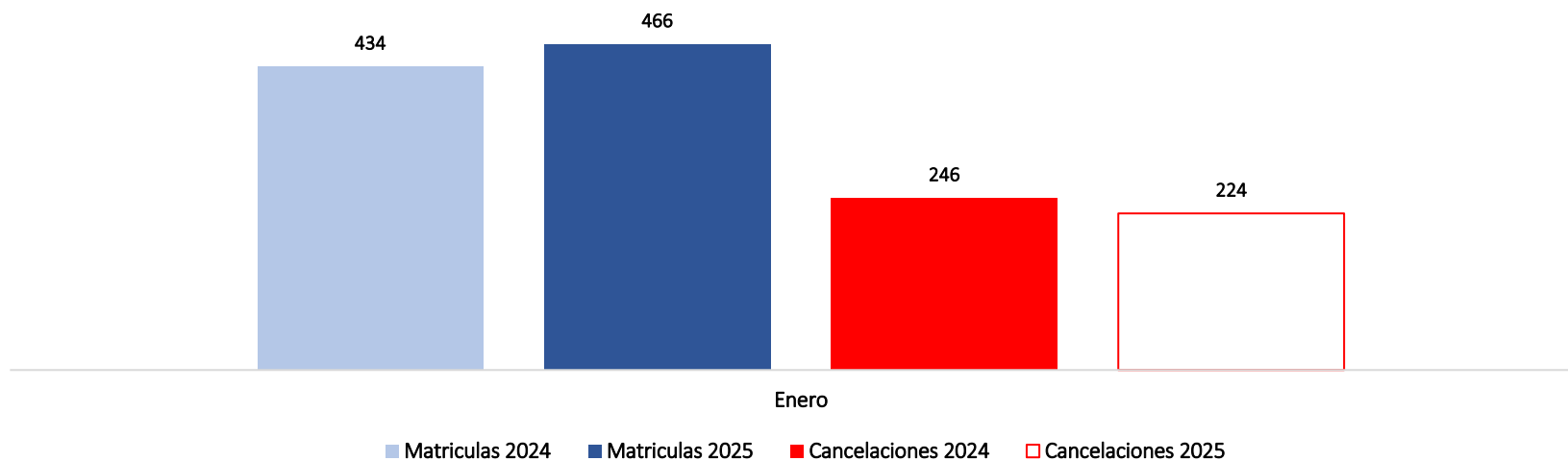
# Tamaño empresarial, según actividad económica



Al mes de enero de 2025, es comercio al por mayor y al por menor el sector que más participación dentro del número de empresas tienen en las micro y pequeñas empresas con un 45,0% y 21,2% respectivamente.

## Matrículas y Cancelaciones de Empresas en la Jurisdicción de la CCMPC Enero 2024 vs 2025.

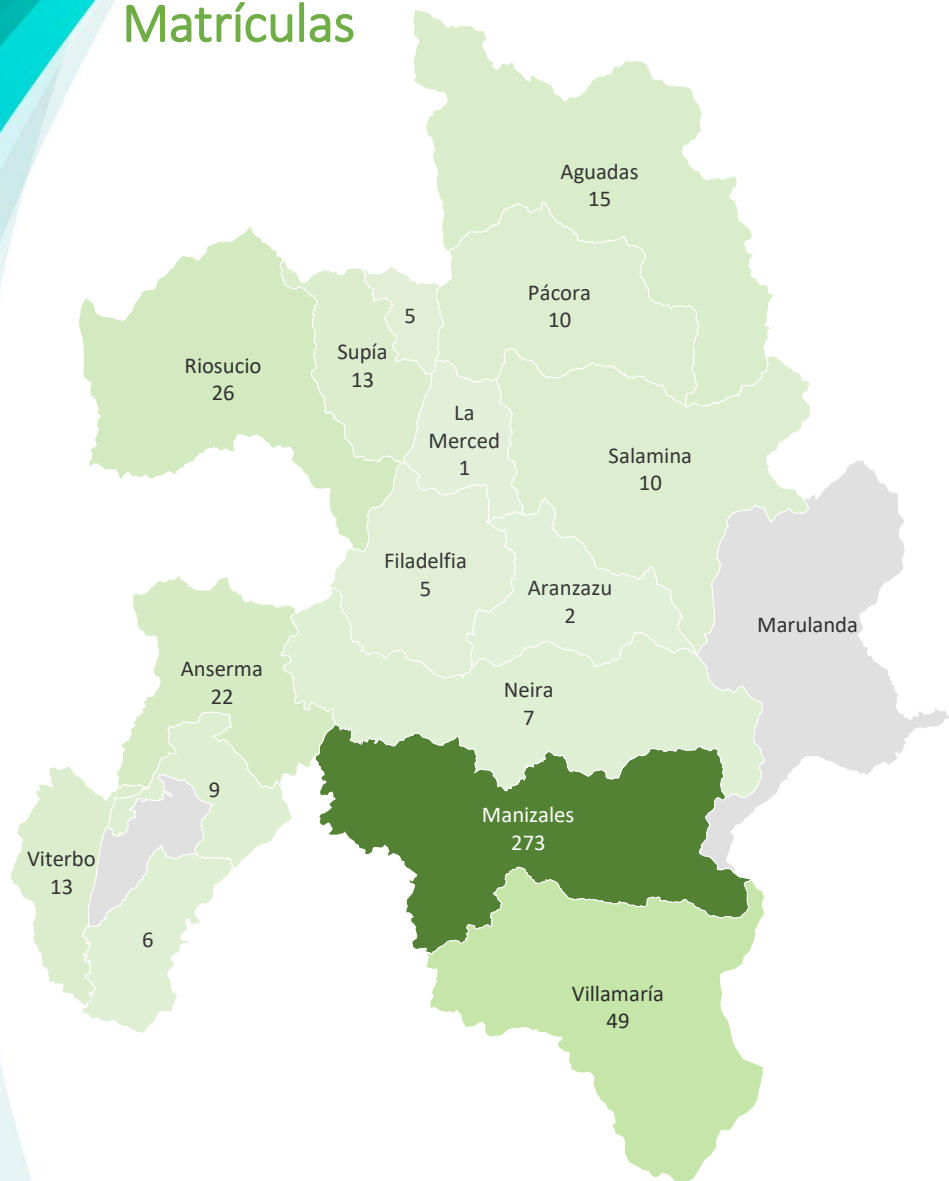
Variación Matrículas 2024 vs 2025: 7,4%  
Variación Cancelaciones 2024 vs 2025: -8,9%



# Matrículas y Cancelaciones de Empresas en la Jurisdicción de la CCMPC (Enero 2025).



## Matrículas



## Cancelaciones



# Actividades Jurisdicción CCMPC



## Matrículas y Cancelaciones de empresas, y sus contribuciones al crecimiento (Enero)

Actividad Económica	Matrículas			Cancelaciones		
	2024	2025	Contribución	2024	2025	Contribución
Agricultura, ganadería, caza, silvicultura y pesca	3	11	1,8%	3	2	-0,4%
Explotación de minas y canteras	3	2	-0,2%	0	0	0,0%
Industrias manufactureras	34	32	-0,5%	11	17	2,4%
Distribución de agua; evacuación y tratamiento de aguas residuales	3	2	-0,2%	0	1	0,4%
Construcción	19	7	-2,8%	3	7	1,6%
Comercio al por mayor y al por menor	198	198	0,0%	119	108	-4,5%
Transporte y almacenamiento	8	9	0,2%	8	4	-1,6%
Alojamiento y servicios de comida	68	85	3,9%	64	50	-5,7%
Información y comunicaciones	10	14	0,9%	3	4	0,4%
Actividades financieras y de seguros	2	3	0,2%	3	1	-0,8%
Actividades inmobiliarias	5	6	0,2%	1	2	0,4%
Actividades profesionales, científicas y técnicas	20	17	-0,7%	5	3	-0,8%
Actividades de servicios administrativos y de apoyo	24	29	1,2%	8	9	0,4%
Administración pública y defensa	0	3	0,7%	0	0	0,0%
Educación	2	3	0,2%	2	0	-0,8%
Actividades de atención de la salud humana y de asistencia social	1	1	0,0%	0	0	0,0%
Actividades artísticas, de entretenimiento y recreación	13	19	1,4%	4	6	0,8%
Otras actividades de servicios	21	25	0,9%	12	10	-0,8%
<b>Total</b>	<b>434</b>	<b>466</b>	<b>7,4%</b>	<b>246</b>	<b>224</b>	<b>-8,9%</b>



# Apuntes Jurisdicción CCMPC



- ❑ Las empresas que se dedican principalmente a actividades de comercio al por mayor y al por menor (43,3%), alojamiento y servicios de comida (14,8%) e Industria manufacturera (8,5%), representan más del 60% del tejido empresarial de la jurisdicción de la Cámara de Comercio de Manizales por Caldas en lo corrido al mes de enero de 2025.
- ❑ Se presenta un incremento en el número de matrículas del mes de enero de 2025 de 7,4%, mientras que las cancelaciones, presentaron una disminución porcentual para el mismo periodo del 8,9%.
- ❑ Alojamiento y servicios de comida y, agricultura, ganadería, caza, silvicultura y pesca fueron los sectores que contribuyeron en mayor medida al crecimiento de registros de empresas en la jurisdicción CCMPC con un 3,9% y 1,8%, respectivamente.
- ❑ Los sectores de industria manufacturera (2,4%), y construcción (1,6%), contribuyen a la mayor cancelación de empresas en lo corrido del año 2025.

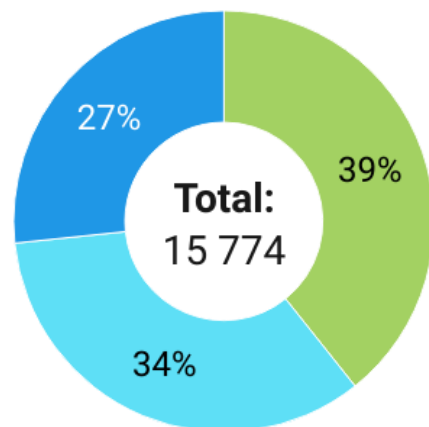
# Stock Manizales

## Empresas y Establecimientos de comercio en Manizales 2025 (Enero).

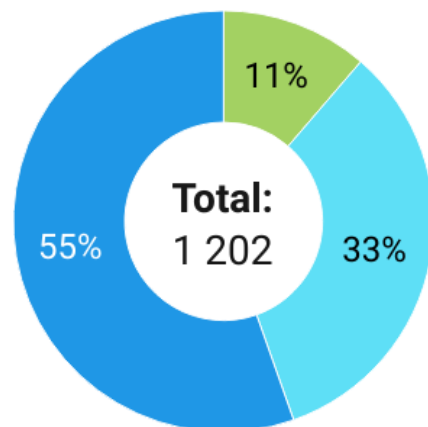
Actividad Económica	Persona Jurídica	Persona Natural	Stock	%	Establecimientos de comercio, sucursales y agencias	%
Comercio al por mayor y al por menor	876	6.055	6.931	39,9%	6.260	49,0%
Alojamiento y servicios de comida	168	1.944	2.112	12,2%	2.032	15,9%
Industrias manufactureras	531	1.019	1.550	8,9%	1.189	9,3%
Actividades profesionales, científicas y técnicas	999	238	1.237	7,1%	247	1,9%
Construcción	785	181	966	5,6%	94	0,7%
Otras actividades de servicios	53	842	895	5,1%	823	6,4%
Actividades de servicios administrativos y de apoyo	344	340	684	3,9%	673	5,3%
Actividades inmobiliarias	495	115	610	3,5%	111	0,9%
Información y comunicaciones	334	133	467	2,7%	164	1,3%
Transporte y almacenamiento	170	264	434	2,5%	380	3,0%
Agricultura, ganadería, caza, silvicultura y pesca	354	26	380	2,2%	28	0,2%
Actividades financieras y de seguros	159	189	348	2,0%	184	1,4%
Actividades artísticas, de entretenimiento y recreación	94	194	288	1,7%	229	1,8%
Actividades de atención de la salud humana y de asistencia social	198	44	242	1,4%	218	1,7%
Educación	83	29	112	0,6%	90	0,7%
Distribución de agua; evacuación y tratamiento de aguas residuales	29	24	53	0,3%	33	0,3%
Explotación de minas y canteras	35	6	41	0,2%	6	0,0%
Suministro de electricidad, gas, vapor y aire acondicionado	23		23	0,1%	4	0,0%
Administración pública y defensa	7		7	0,0%	5	0,0%
<b>Total</b>	<b>5.737</b>	<b>11.643</b>	<b>17.380</b>		<b>12.770</b>	

# Tamaño empresarial

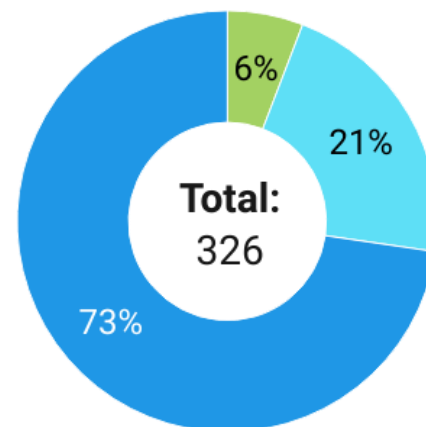
■ Emprendimiento ■ Crecimiento ■ Consolidado



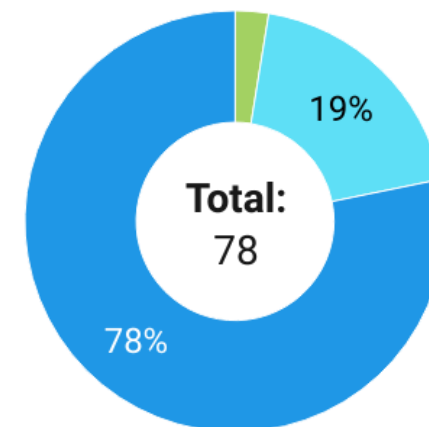
Microempresa



Pequeña



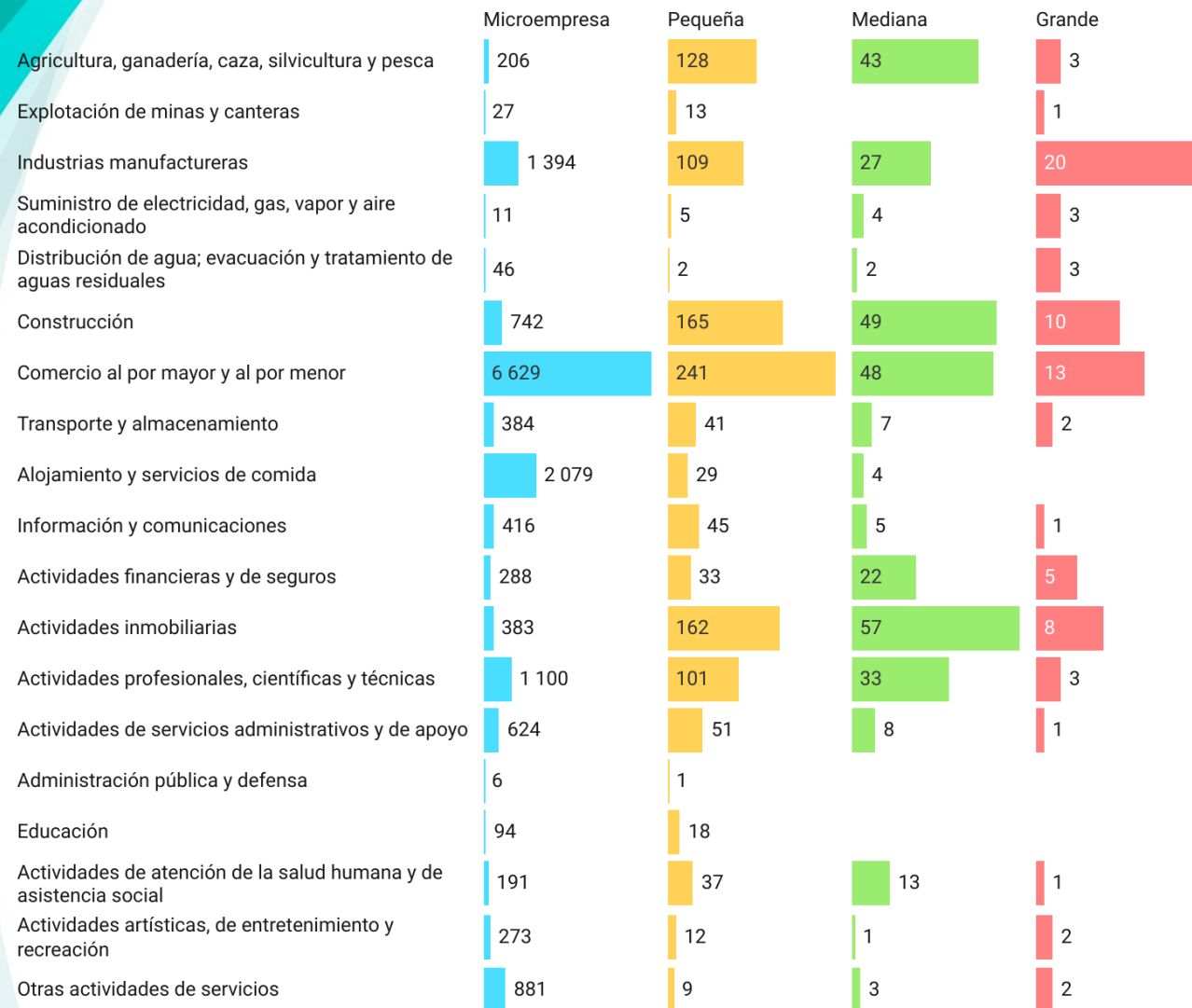
Mediana



Grande

- ❑ Al mes de enero de 2025 el 90,8% del tejido empresarial de la ciudad de Manizales son microempresas, seguido por las pequeñas empresas con un 6,9%.
- ❑ Las empresas con más de 10 años en el mercado o consolidadas aumenta paulatinamente su participación a medida que incrementa el tamaño por empresa, iniciando con un 27% en microempresas y llegando a un 78% en grandes empresas.

# Tamaño empresarial, según actividad económica



Al mes de enero de 2025, las industrias manufactureras representan el 25,6% de las grandes empresas en la ciudad de Manizales, seguido por el comercio al por mayor y al por menor (16,7%) y finalmente, las empresas del sector de construcción (12,8%).

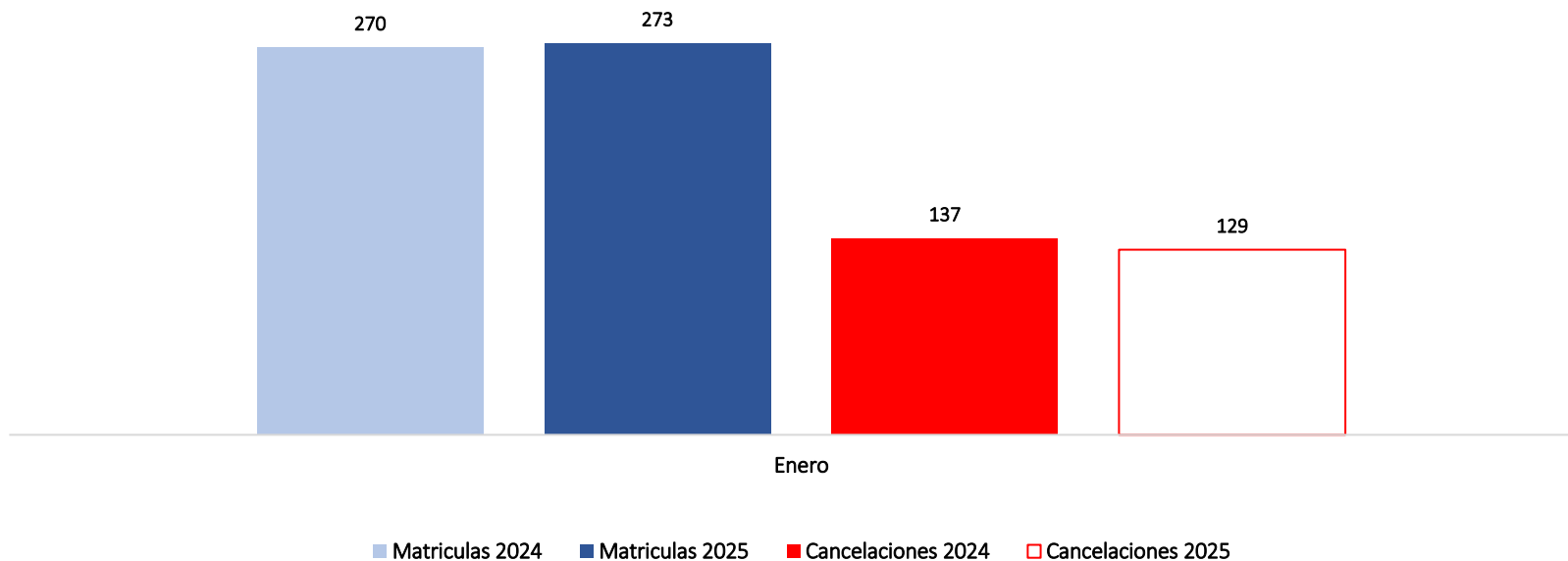
Es decir que las grandes empresas de estos 3 sectores representan más del 50% de las grandes empresas de la ciudad.

# Dinámica Empresarial Manizales



## Matrículas y Cancelaciones de Empresas en Manizales Enero: 2024 vs 2025.

Variación Matrículas 2024 vs 2025: 1,1%  
Variación Cancelaciones 2024 vs 2025: -5,8%



# Actividades Manizales

## Matrículas y Cancelaciones de empresas, y sus contribuciones al crecimiento (Enero)

Actividad Económica	Matrículas			Cancelaciones		
	2024	2025	Contribución	2024	2025	Contribución
Agricultura, ganadería, caza, silvicultura y pesca	2	5	1,1%	0	2	1,5%
Industrias manufactureras	17	22	1,9%	4	10	4,4%
Distribución de agua; evacuación y tratamiento de aguas residuales	2	0	-0,7%	0	1	0,7%
Construcción	17	7	-3,7%	2	5	2,2%
Comercio al por mayor y al por menor	125	94	-11,5%	71	57	-10,2%
Transporte y almacenamiento	5	7	0,7%	7	2	-3,6%
Alojamiento y servicios de comida	33	54	7,8%	30	29	-0,7%
Información y comunicaciones	9	12	1,1%	2	3	0,7%
Actividades financieras y de seguros	2	2	0,0%	2	1	-0,7%
Actividades inmobiliarias	3	6	1,1%	1	2	0,7%
Actividades profesionales, científicas y técnicas	20	15	-1,9%	4	1	-2,2%
Actividades de servicios administrativos y de apoyo	11	23	4,4%	4	6	1,5%
Administración pública y defensa	0	3	1,1%	0	0	0,0%
Educación	1	0	-0,4%	2	0	-1,5%
Actividades de atención de la salud humana y de asistencia social	1	1	0,0%	0	0	0,0%
Actividades artísticas, de entretenimiento y recreación	5	8	1,1%	0	4	2,9%
Otras actividades de servicios	17	14	-1,1%	8	6	-1,5%
<b>Total</b>	<b>270</b>	<b>273</b>	<b>1,1%</b>	<b>137</b>	<b>129</b>	<b>-5,8%</b>

- ❑ Las empresas dedicadas principalmente a actividades de comercio al por mayor y al por menor y reparación de vehículos automotores y motocicletas, alojamiento y servicios de comida e industria manufacturera de la ciudad de Manizales para el mes de enero de 2025, representan más del 74% del total de los establecimientos de comercio, sucursales y agencias.
- ❑ Para el mes de enero de 2025 se evidencia un aumento porcentual en el número de matrículas del 1,1%. Mientras que las cancelaciones, presentaron una disminución para el mismo periodo fue del 5,8%.
- ❑ Alojamiento y servicios de comidas y actividades de servicios administrativos y de apoyo fueron los sectores que aportaron en mayor parte al crecimiento de empresas en la ciudad en lo corrido del 2025, respectivamente en 7,8% y 4,4%.
- ❑ Es importante destacar que el comercio al por mayor y al por menor fue el sector que presentó la menor contribución a cancelación de empresas para la ciudad, en lo corrido del 2025 con un 10,2% respectivamente.

# Más información



@EstudiosCCMPC



jgarcia@ccm.org.co  
amiranda@ccm.org.co



[www.estudios.ccmpec.org.co](http://www.estudios.ccmpec.org.co)

