



Dinámica Empresarial 1er Trimestre

2026



Cámara de Comercio
de Manizales por Caldas

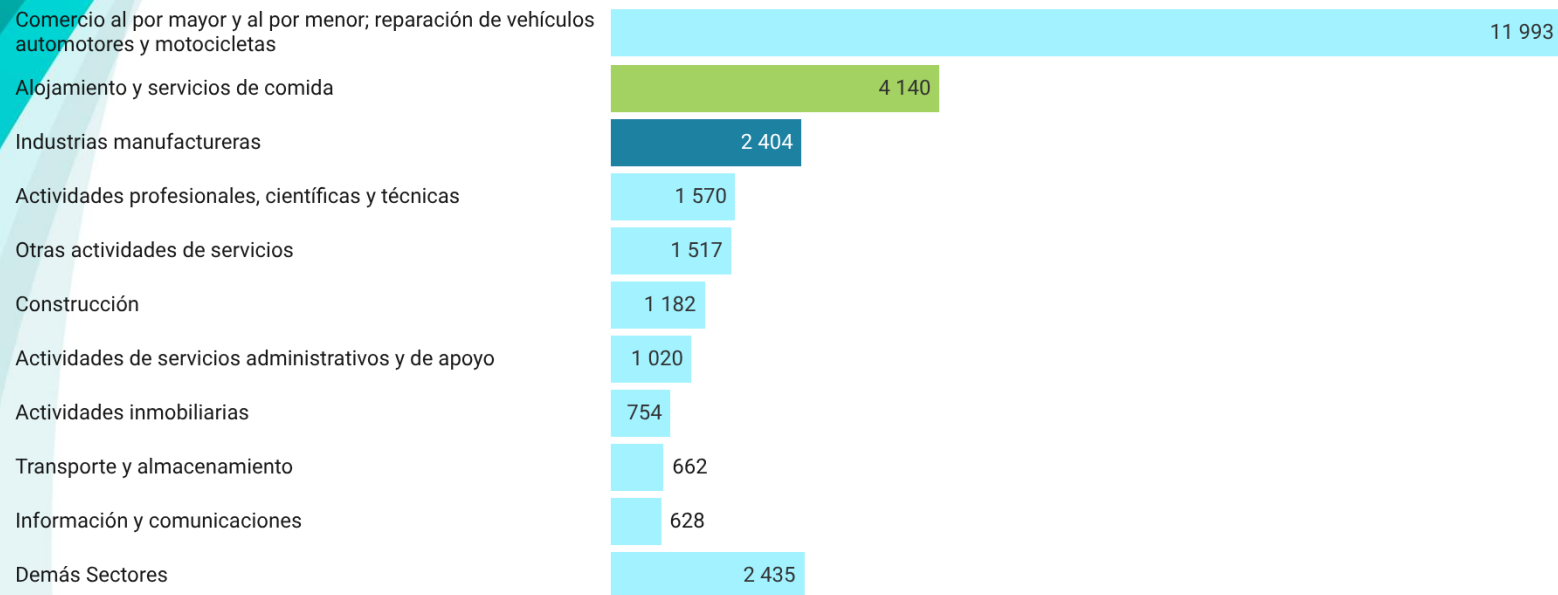


Estudios
Económicos
y Competitividad

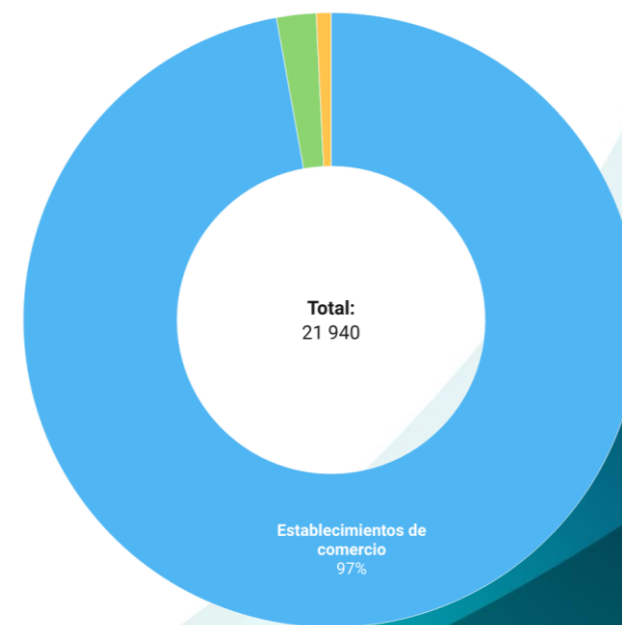
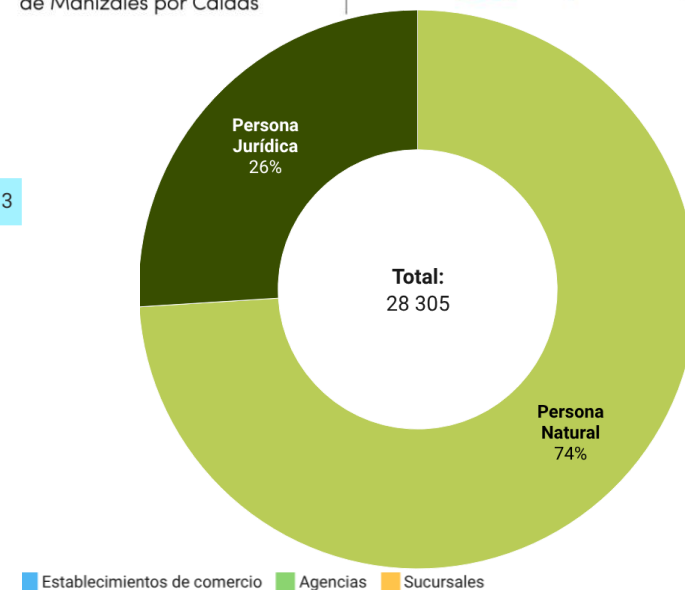
Dinámica empresarial en la Jurisdicción CCMPC

- El stock empresarial alcanzó a marzo **28.305 empresas** registradas y renovadas en 2025-2026.
 - **Manizales concentra el 65,7%** del tejido empresarial, seguido por Villamaría (6,2%) y Riosucio (4,4%).
 - El **93,2%** de las empresas son microempresas; el comercio al por mayor y menor lidera con 44,0% en micro y 20,7% en pequeñas.
 - Frente a marzo 2025:
 - **Matrículas crecieron 5,8%**.
 - **Cancelaciones crecieron 5,9%**, evidenciando mayores salidas empresariales y retos en términos de permanencia..
 - En Manizales, las matrículas crecieron **1,1%**, al igual que las cancelaciones **6,4%**, evidenciando un mayor ritmo de salida empresarial.
- ✦ **Tendencia clave:** Crecimiento en la creación de empresas acompañado de un aumento en las cancelaciones, lo que refleja un entorno empresarial dinámico, pero con desafíos en la sostenibilidad y permanencia del tejido empresarial.

El comercio y los alojamientos y servicios de comida concentran el 57,0% del tejido empresarial en la jurisdicción CCMPC a marzo de 2026.



- *Los tres principales sectores* —comercio, alojamiento y servicios de comida, e industria manufacturera— *concentran el 65,5% del tejido empresarial de la jurisdicción* a marzo de 2026, mientras que *los diez principales agrupan el 91,4% del total*.
- Este tejido se caracteriza por una mayor presencia de personas naturales (74%) y una estructura dominada por establecimientos de comercio (97%), reflejando la vocación comercial y de servicios del territorio.



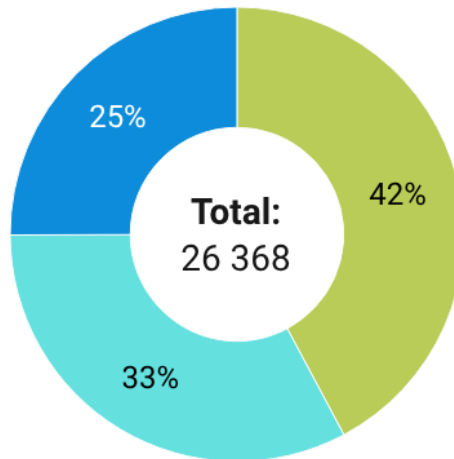
A marzo de 2026, el tejido empresarial se concentra en Manizales, Villamaría y Riosucio.

- Para el mes de marzo de 2026 *el stock empresarial llegó a 28.305 empresas* registradas y renovadas 2025 – 2026.
- Manizales concentra el 65,7% del tejido empresarial de la jurisdicción, seguido por Villamaría con el 6,2% y Riosucio con el 4,4%.

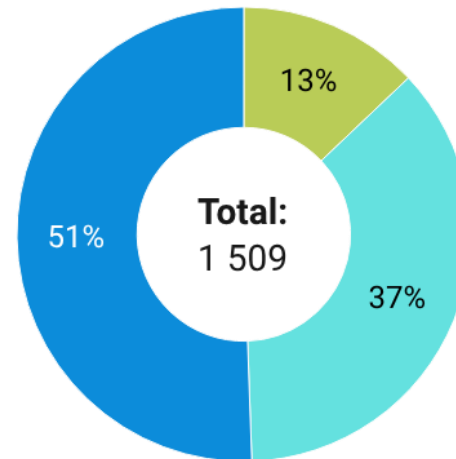


El 93,2% del tejido empresarial corresponde a microempresas.

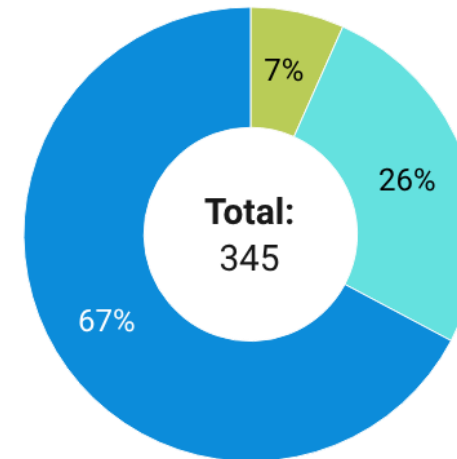
■ Emprendimiento ■ Crecimiento ■ Consolidado



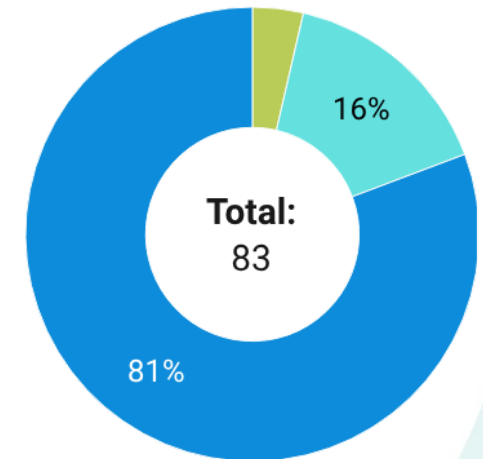
Microempresa



Pequeña

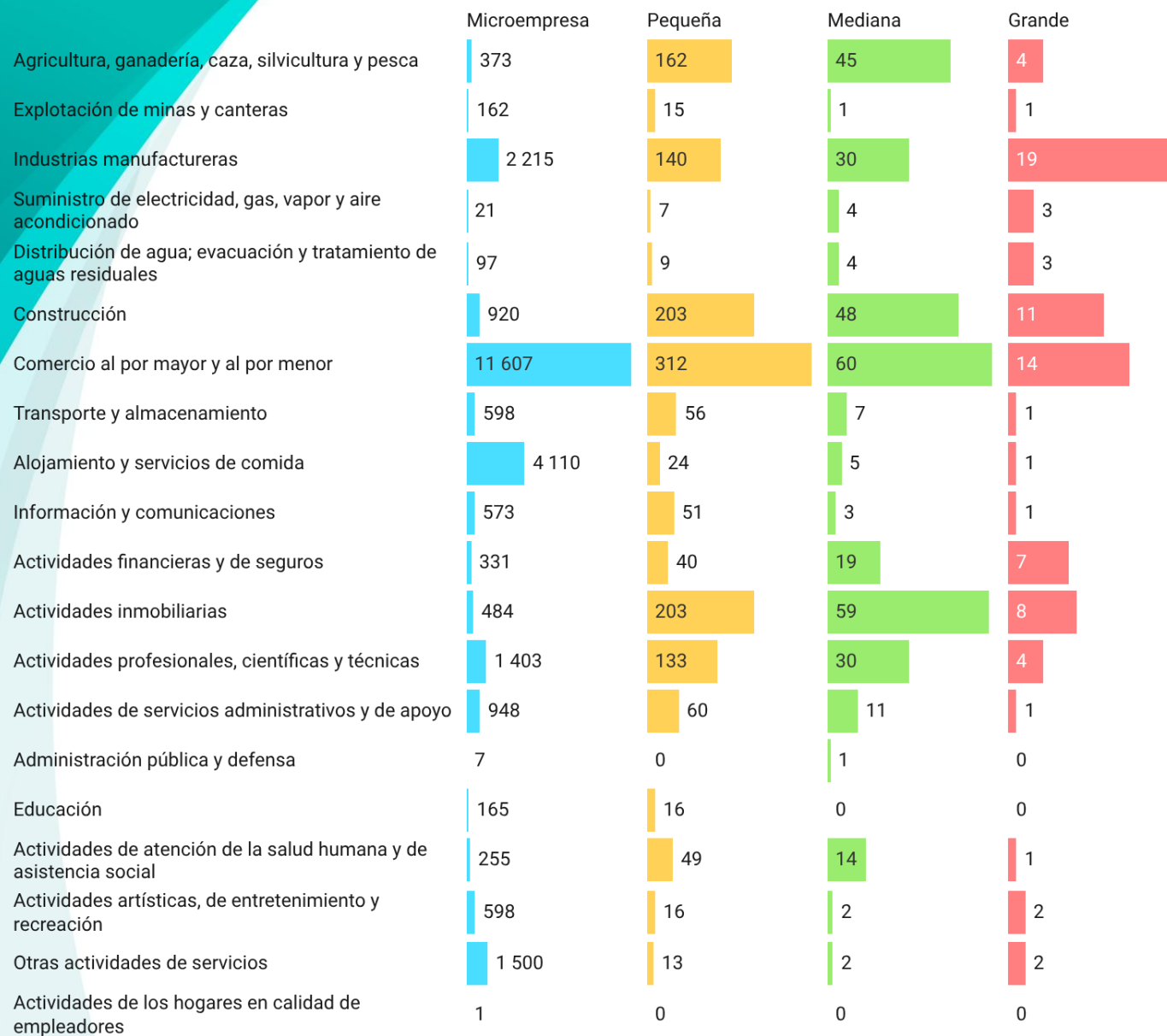


Mediana



Grande

- Las empresas en etapa de *emprendimiento* (menores de 3 años) *representan el 39,3%* del total y se ubican principalmente en el tamaño microempresa.
- Las *empresas consolidadas* (con más de 10 años en el mercado) representan el 25% de las microempresas y *alcanzan el 81% de las grandes* empresas.



El comercio concentra el mayor número de micro y pequeñas empresas.

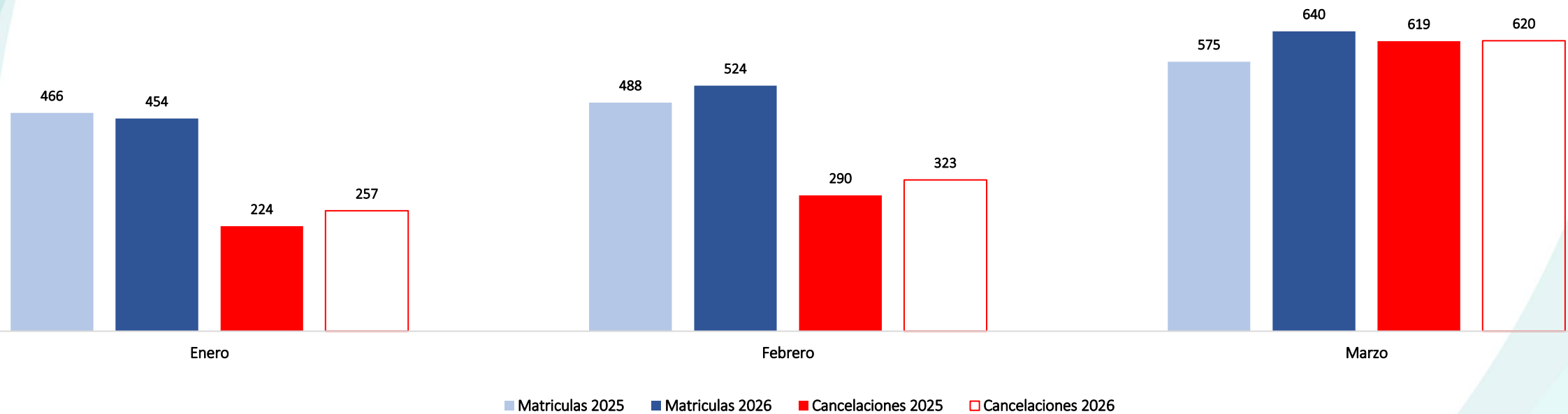
En marzo de 2026, el comercio al por mayor y al por menor concentra una participación del 44,0% en microempresas y del 20,7% en pequeñas empresas.

Le siguen los sectores de alojamiento y servicios de comida e industrias manufactureras, con el 15,6% y 8,4% del total de microempresas, respectivamente.

Las empresas medianas y grandes se concentran principalmente en industrias manufactureras, comercio, construcción y actividades inmobiliarias.

Las matrículas empresariales crecieron 5,8% y las cancelaciones 5,9% a marzo de 2026.

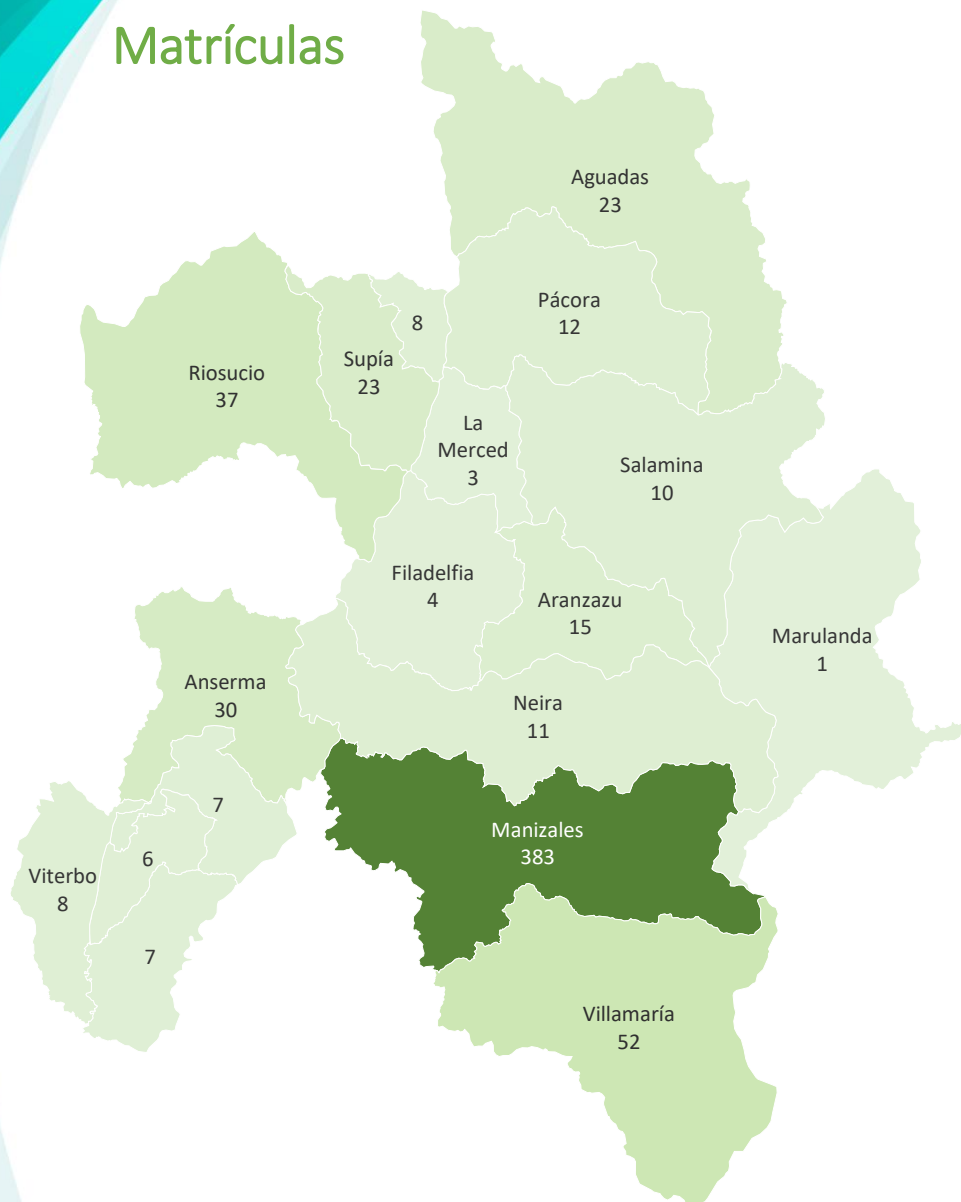
Variación Matrículas 2025 vs 2026: 5,8%
Variación Cancelaciones 2025 vs 2026: 5,9%



- En el periodo enero–marzo de 2026, las matrículas empresariales aumentaron 5,8% respecto al mismo periodo de 2024, al igual que las cancelaciones 5,9%.
- El mayor número de cancelaciones se registró en marzo de 2026, con 620 empresas canceladas, seguido por febrero.

En marzo de 2026, predominaron las matrículas sobre las cancelaciones en los municipios.

Matrículas



Cancelaciones



El comercio y la industria lideran el crecimiento de matrículas empresariales a marzo de 2026.

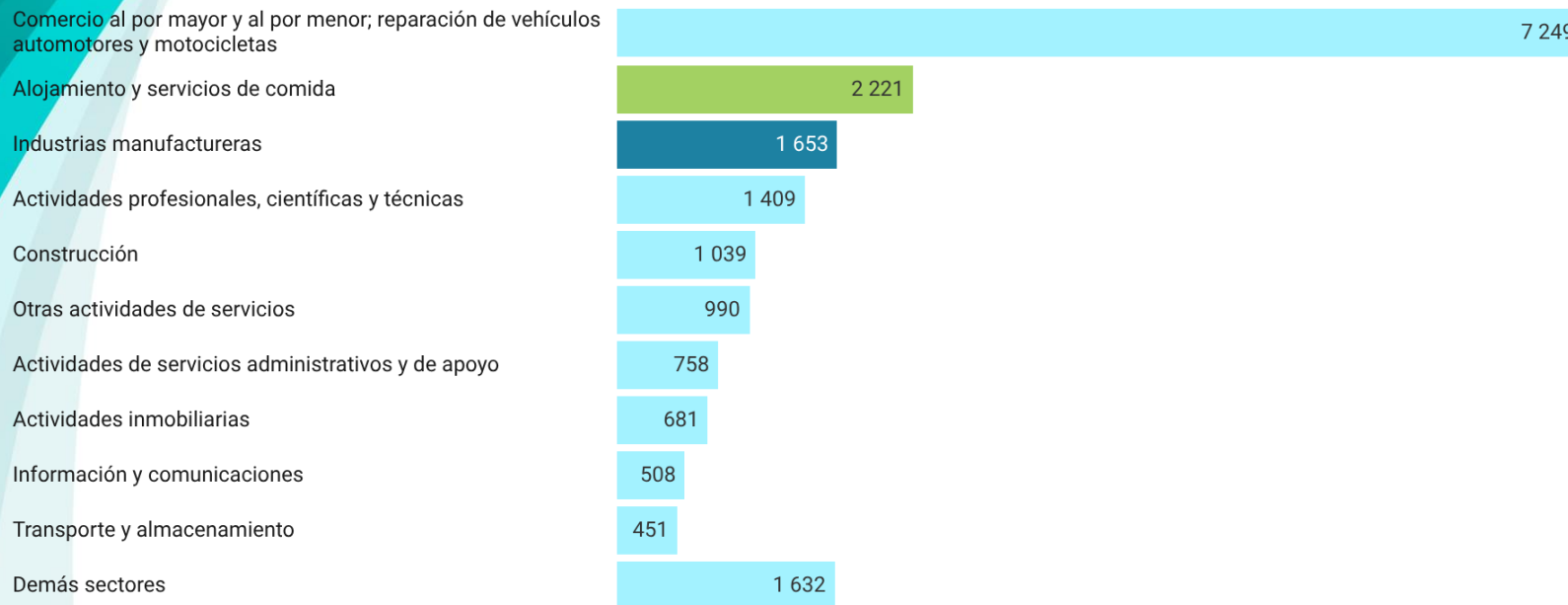
Actividad Económica	Matrículas			Cancelaciones		
	2025	2026	Contribución	2025	2026	Contribución
Agricultura, ganadería, caza, silvicultura y pesca	29	24	-0,3%	8	8	0,0%
Explotación de minas y canteras	7	5	-0,1%	2	1	-0,1%
Industrias manufactureras	101	121	1,3%	75	85	0,9%
Suministro de electricidad, gas, vapor y aire acondicionado	1	1	0,0%	0	0	0,0%
Distribución de agua; evacuación y tratamiento de aguas residuales	6	8	0,1%	3	2	-0,1%
Construcción	35	55	1,3%	28	20	-0,7%
Comercio al por mayor y al por menor	651	683	2,1%	594	582	-1,1%
Transporte y almacenamiento	41	44	0,2%	23	25	0,2%
Alojamiento y servicios de comida	288	275	-0,9%	228	238	0,9%
Información y comunicaciones	36	31	-0,3%	14	25	1,0%
Actividades financieras y de seguros	16	14	-0,1%	11	14	0,3%
Actividades inmobiliarias	18	32	0,9%	15	7	-0,7%
Actividades profesionales, científicas y técnicas	75	73	-0,1%	19	38	1,7%
Actividades de servicios administrativos y de apoyo	71	68	-0,2%	39	49	0,9%
Administración pública y defensa	2	0	-0,1%	0	0	0,0%
Educación	8	6	-0,1%	4	4	0,0%
Actividades de atención de la salud humana y de asistencia social	15	11	-0,3%	5	5	0,0%
Actividades artísticas, de entretenimiento y recreación	50	70	1,3%	21	34	1,1%
Otras actividades de servicios	79	97	1,2%	44	63	1,7%
Total	1.529	1.618	5,8%	1.133	1.200	5,9%

Apuntes: Jurisdicción CCMPC

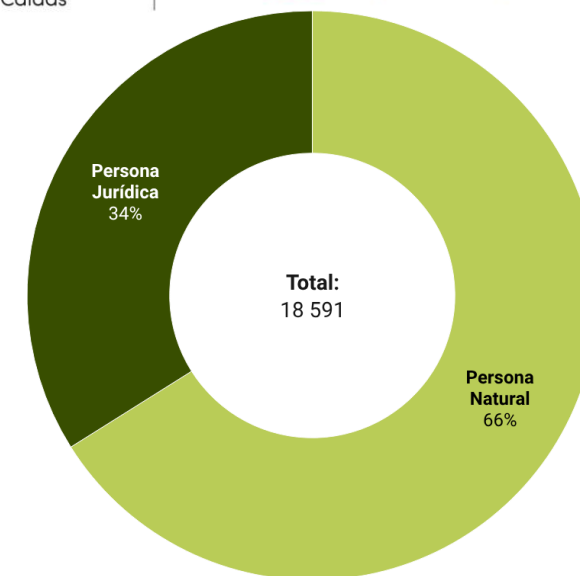


- ❑ Las empresas que se dedican principalmente a actividades de comercio al por mayor y al por menor (42,4%), alojamiento y servicios de comida (14,6%) e Industria manufacturera (8,5%), representan más del 65% del tejido empresarial de la jurisdicción de la Cámara de Comercio de Manizales por Caldas al mes de marzo de 2026.
- ❑ A marzo de 2026, las matrículas empresariales registraron un crecimiento del 5,8% en comparación con el mismo periodo de 2025, reflejando dinamismo en la creación de empresas. Sin embargo, las cancelaciones aumentaron 5,9%, lo que refleja dificultades en la permanencia de las empresas.
- ❑ Los sectores de comercio al por mayor y al por menor (2,1%) e industria manufacturera (1,3%) fueron los principales impulsores del crecimiento en el registro de nuevas empresas dentro de la jurisdicción de la CCMPC en lo corrido del primer trimestre de 2026.
- ❑ Por otro lado, los sectores de actividades profesionales, científicas y técnicas (1,7%) y otras actividades de servicios (1,7%) tuvieron la mayor incidencia en la cancelación de empresas en lo que va del primer trimestre de 2026.

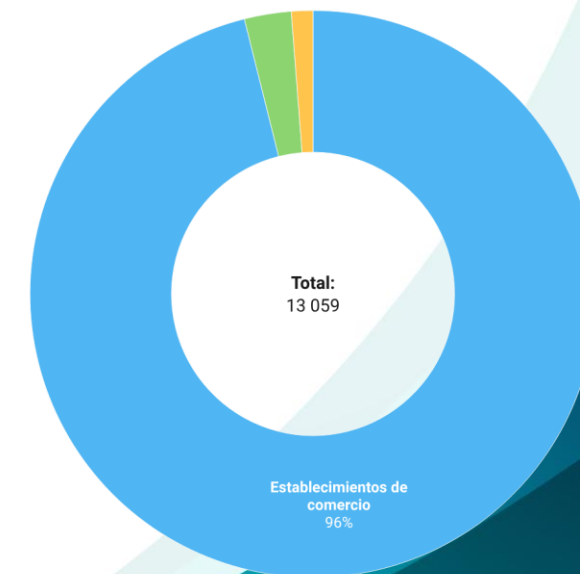
El comercio y los alojamientos y servicios de comida concentran la mitad del tejido empresarial en Manizales a marzo de 2026.



- *Los tres principales sectores* —comercio, alojamiento y servicios de comida, e industria manufacturera— *concentran el 59,8% del tejido empresarial de Manizales* a marzo de 2026, mientras que *los diez principales agrupan el 91,2% del total*.
- Este tejido se caracteriza por una mayor presencia de personas naturales (66,1%) y una estructura dominada por establecimientos de comercio (96,1%), reflejando la vocación comercial y de servicios del territorio.

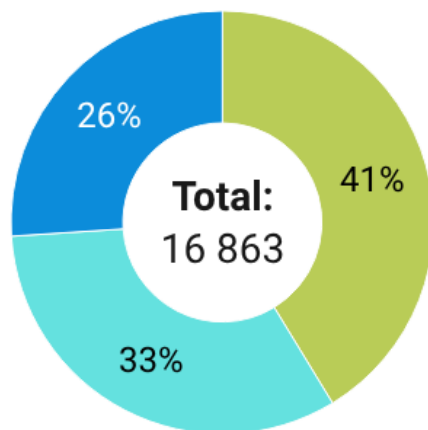


■ Establecimientos de comercio ■ Agencias ■ Sucursales

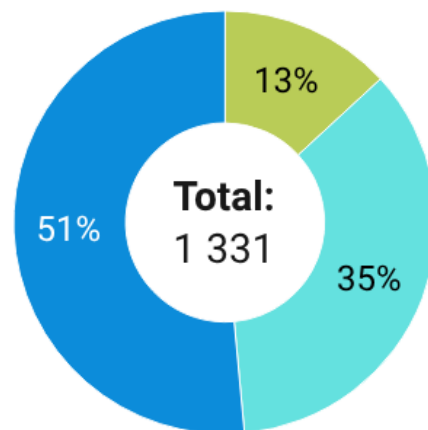


Predominan las microempresas en el tejido empresarial de Manizales.

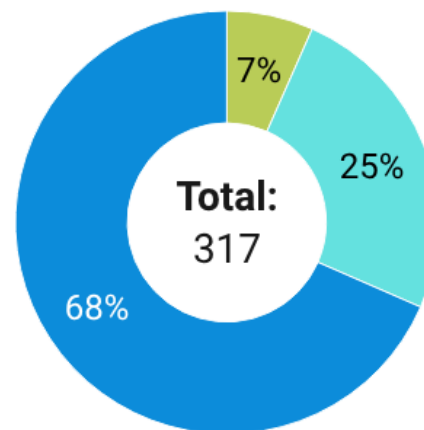
■ Emprendimiento ■ Crecimiento ■ Consolidado



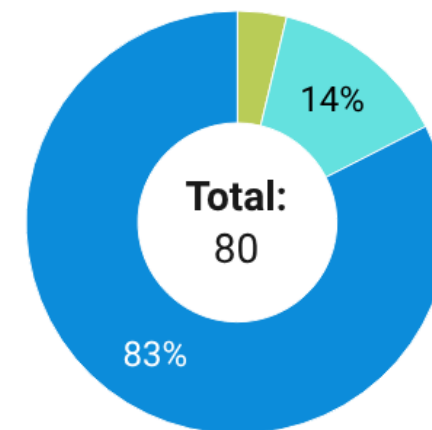
Microempresa



Pequeña

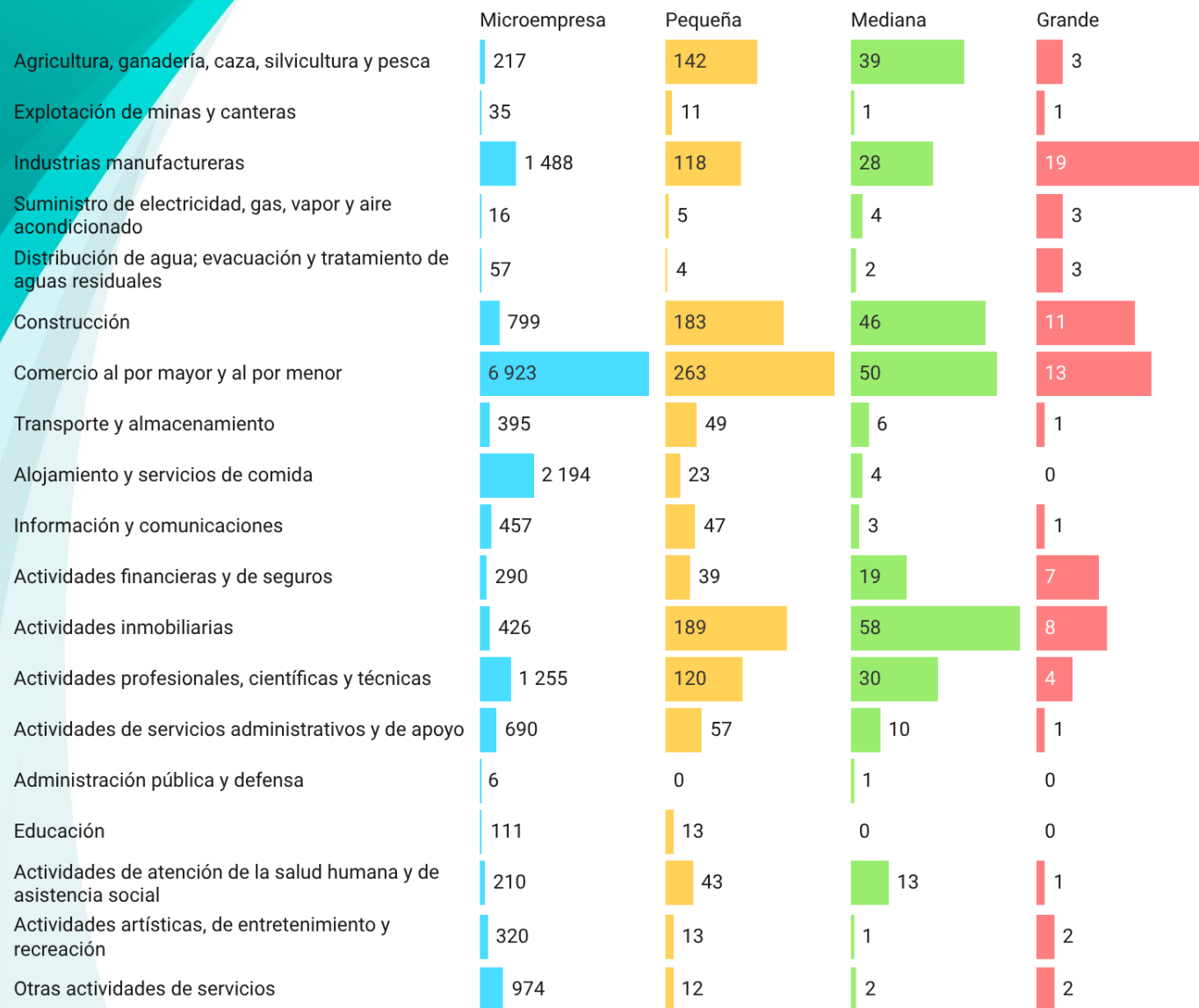


Mediana



Grande

- En marzo de 2026, *el 90,7% del tejido empresarial de Manizales corresponde a microempresas*, seguido por las pequeñas empresas con el 7,2%.
- La proporción de empresas consolidadas (más de 10 años) aumenta progresivamente con el tamaño, pasando del 26% en microempresas al 80% en grandes empresas.

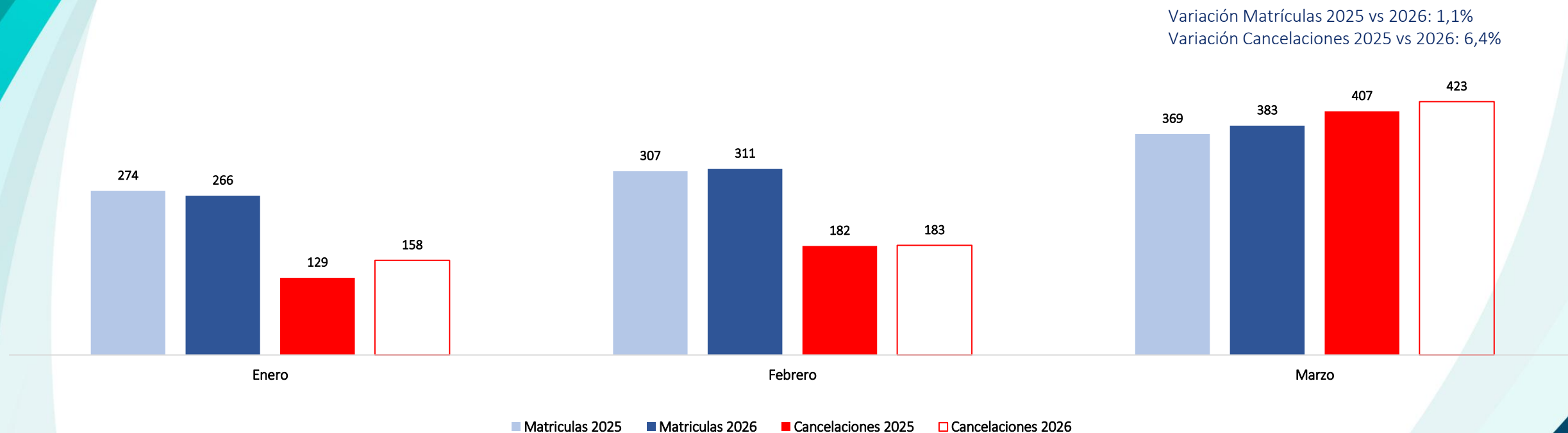


Las manufacturas representan una de cada cuatro grandes empresas en la ciudad.

En marzo de 2026, las industrias manufactureras concentran el 23,8% de las grandes empresas de Manizales, seguidas por el comercio al por mayor y al por menor (16,3%) y la construcción (13,8%).

En conjunto, estos tres sectores agrupan más del 53,8% de las grandes empresas de la ciudad.

Aumentan tanto las matrículas empresariales, como las cancelaciones en Manizales a marzo de 2026.



- A marzo de 2026, las matrículas empresariales en Manizales aumentaron 1,1% frente al año anterior, mientras que las cancelaciones crecieron 6,4%

El comercio y la construcción impulsaron el crecimiento empresarial en Manizales a marzo de 2026.

Actividad Económica	Matriculas			Cancelaciones		
	2025	2026	Contribución	2025	2026	Contribución
Agricultura, ganadería, caza, silvicultura y pesca	16	10	-0,6%	7	3	-0,6%
Explotación de minas y canteras	0	0	0,0%	1	0	0,0%
Industrias manufactureras	74	62	-1,3%	50	53	0,4%
Suministro de electricidad, gas, vapor y aire acondicionado	1	1	0,0%	0	0	0,0%
Distribución de agua; evacuación y tratamiento de aguas residuales	3	3	0,0%	3	1	-0,3%
Construcción	29	48	2,0%	19	20	0,1%
Comercio al por mayor y al por menor	369	401	3,4%	366	379	1,8%
Transporte y almacenamiento	26	22	-0,4%	17	17	0,0%
Alojamiento y servicios de comida	170	135	-3,7%	130	130	0,0%
Información y comunicaciones	30	27	-0,3%	10	19	1,3%
Actividades financieras y de seguros	13	12	-0,1%	10	14	0,6%
Actividades inmobiliarias	14	29	1,6%	14	7	-1,0%
Actividades profesionales, científicas y técnicas	64	67	0,3%	16	37	2,9%
Actividades de servicios administrativos y de apoyo	55	47	-0,8%	27	30	0,4%
Administración pública y defensa	2	0	-0,2%	0	0	0,0%
Educación	5	2	-0,3%	3	2	-0,1%
Actividades de atención de la salud humana y de asistencia social	13	8	-0,5%	4	2	-0,3%
Actividades artísticas, de entretenimiento y recreación	20	34	1,5%	13	13	0,0%
Otras actividades de servicios	46	52	0,6%	29	37	1,1%
Total	950	960	1,1%	719	764	6,4%

Apuntes: Manizales



- ❑ En marzo de 2026, las matrículas de empresas en Manizales crecieron 1,1% frente al mismo periodo del año anterior. Por su parte, las cancelaciones aumentaron 6,5%, evidenciando un incremento en las salidas empresariales durante el periodo.
- ❑ Los sectores de comercio al por mayor y al por menor (3,8%) y construcción (2,0%), fueron los principales impulsores del crecimiento empresarial en la ciudad a marzo de 2026.
- ❑ Por otro lado, el sector de actividades inmobiliarias, y agricultura, ganadería, caza, silvicultura y pesca fueron lo sectores que menor impacto mostraron en las cancelaciones de empresas, con una contribución del 1,0% y 0,6%, respectivamente, en lo que va del año.

Más información



@EstudiosCCMPC



jgarcia@ccm.org.co
amiranda@ccm.org.co



www.estudios.ccmpec.org.co

