

BOLETÍN DE COYUNTURA ECONÓMICA

2023 - Número 2

La **Cámara de Comercio de Manizales por Caldas** y a través del área de **Estudios Económicos y Competitividad** presenta el Boletín de Coyuntura Económica con el propósito de caracterizar los principales indicadores económicos que permitan establecer seguimientos coyunturales de la actividad económica. La información se presenta lo más desagregada posible, considerando información por sectores de actividad económica y comparaciones del desempeño de Manizales AM con las principales ciudades del país. En esta edición se expone el comportamiento de indicadores de mercado laboral, comercio exterior, Índice de Precios al Consumidor IPC y otros indicadores de seguimiento a la economía. De igual forma, se presenta de acuerdo con su disponibilidad. Por su parte, la primera sección del documento presenta una contextualización a nivel internacional y nacional.

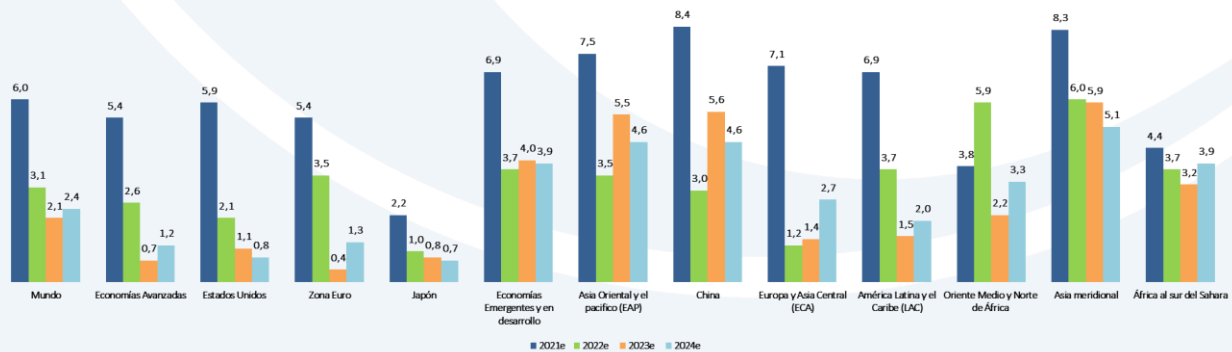
SOMOS EL MEJOR SOCIO DE LOS EMPRESARIOS Y LA REGIÓN

Sede principal Manizales: Cr.23 N°26-60 · Conmutador (606) 884 1840 · Aguadas ext.230 · Riosucio ext.233 · Salamina ext.232 · Anserma ext.231
· Línea de trámites registrales (606) 896 2121 · (606) 302 554 8484

Contexto Internacional

En general, y según el Banco Mundial (2023) las economías emergentes y en desarrollo enfrentan desafíos económicos globales. Para 2023, se espera que el crecimiento sea más fuerte en Asia oriental y el Pacífico, gracias a la reapertura de China y a la mejora de las perspectivas de crecimiento en otras grandes economías de la región. Por otra parte, en otras regiones el crecimiento será más moderado, debido a la débil demanda externa, las condiciones financieras mundiales complejas y la alta inflación.

De igual forma, se espera que el crecimiento aumente en la mayoría de las regiones en 2024, a medida que los factores adversos se reduzcan. Sin embargo, existen riesgos de deterioro de las perspectivas regionales, como las posibles tensiones financieras, la inflación local persistente, las tensiones geopolíticas, los conflictos y los disturbios sociales, y los desastres naturales relacionados con el cambio climático. Así, el Banco Mundial, proyecta que el crecimiento mundial disminuya de un 3,1% estimado para 2022 a 2,1% en 2023, y luego crezca 0,3 puntos porcentuales para 2024, llegando a un crecimiento económico mundial del 2,4%; tal como se puede evidenciar a continuación:



Fuente: Cálculos propios con base en datos del Banco Mundial (2023).

SOMOS EL MEJOR SOCIO DE LOS EMPRESARIOS Y LA REGIÓN

Sede principal Manizales: Cr.23 N°26-60 · Conmutador (606) 884 1840 · Aguadas ext.230 · Riosucio ext.233 · Salamina ext.232 · Anserma ext.231
· Línea de trámites registrales (606) 896 2121 · (606) 302 554 8484

De esta manera se puede evidenciar, las proyecciones regionales y sus correspondientes variaciones:

- **Europa y Asia central:** Se espera que en 2023 el crecimiento se eleve ligeramente al 1,4 % antes de aumentar al 2,7 % en 2024.
- **América Latina y el Caribe:** Se prevé que el crecimiento se reducirá al 1,5 % en 2023 y luego se recuperará hasta alcanzar el 2 % en 2024.
- **Oriente Medio y Norte de África:** Se prevé que el crecimiento disminuirá al 2,2 % en 2023 y luego rebotará al 3,3 % en 2024.
- **Asia meridional:** Se espera que el crecimiento disminuya ligeramente al 5,9 % en 2023 y al 5,1 % en 2024.
- **África subsahariana:** Se prevé que el crecimiento se desacelerará al 3,2 % en 2023 y aumentará al 3,9 % en 2024.

Por otra parte, el informe perspectivas de la economía mundial del Fondo Monetario Internacional (FMI), 2023; proyecta que el crecimiento mundial disminuya de un 3,5% estimado para 2022 a 3,0% en 2023 y 2024. Donde, la subida de las tasas de interés de los bancos centrales para frenar la inflación está teniendo un impacto negativo en la economía. La prioridad de los bancos centrales es lograr una desinflación sostenida, pero deben hacerlo sin poner en riesgo la estabilidad financiera. Por lo tanto, los bancos centrales deben centrarse en restaurar la estabilidad de precios y reforzar la supervisión financiera y la vigilancia de los riesgos.

SOMOS EL MEJOR SOCIO DE LOS EMPRESARIOS Y LA REGIÓN

Sede principal Manizales: Cr.23 N°26-60 · Conmutador (606) 884 1840 · Aguadas ext.230 · Riosucio ext.233 · Salamina ext.232 · Anserma ext.231
· Línea de trámites registrales (606) 896 2121 · (606) 302 554 8484

Contexto Nacional

Según el Banco Mundial en su informe de perspectivas económicas mundiales (2023), el crecimiento económico de las principales economías latinoamericanas se desaceleró en 2022, impulsado por la menor demanda externa y las restricciones en las políticas monetarias. Argentina y Brasil experimentaron una contracción en el cuarto trimestre de 2022, mientras que otras economías registraron un crecimiento más leve. Se espera que esta desaceleración continúe en 2023.

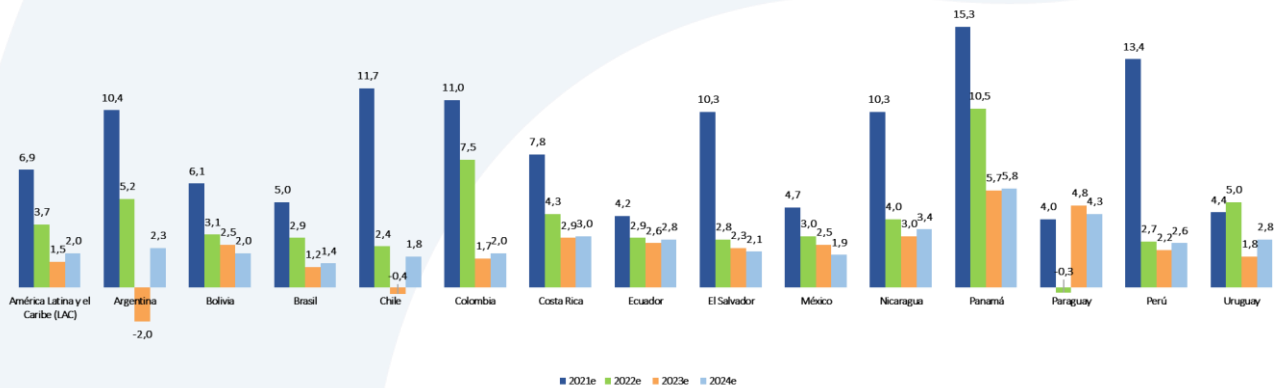
Durante el primer trimestre de 2023, la actividad del sector privado mostró poco crecimiento, pero que va en aumento. Sin embargo, la confianza de los consumidores fue despareja en la región. Asimismo, los precios de los principales productos básicos de exportación han presentado una recuperación parcialmente tras las caídas producidas a fines de 2022. Del mismo modo, es importante mencionar que, los bancos centrales de la región han mantenido tasas de interés altas para combatir una inflación básica persistentemente elevada. Sin embargo, las balanzas fiscales mejoraron en 2022, lo que resultó favorable para las iniciativas monetarias.

Ahora bien, se espera que la economía colombiana crezca en un 1,7% en 2023 y luego en un 2,0% para 2024. Se presenta retraso en un pico de inflación subyacente debido a que, el Banco de la República de Colombia comenzó a subir las tasas de interés más tarde que los bancos centrales de otros países de América Latina. Dada la elevada inflación y los tipos de interés, se espera que el consumo crezca a un ritmo débil del 0,7% en 2023.

SOMOS EL MEJOR SOCIO DE LOS EMPRESARIOS Y LA REGIÓN

Sede principal Manizales: Cr.23 N°26-60 · Conmutador (606) 884 1840 · Aguadas ext.230 · Riosucio ext.233 · Salamina ext.232 · Anserma ext.231
· Línea de trámites registrales (606) 896 2121 · (606) 302 554 8484

A medida que la inflación disminuya en respuesta al endurecimiento monetario y a la caída de los precios mundiales de la energía y los alimentos, y que la demanda externa se recupere gradualmente, se espera que el consumo aumente en 2024. Sin embargo, el escaso crecimiento en las economías avanzadas podría afectar negativamente a la demanda de exportaciones colombianas.



Fuente: Cálculos propios con base en datos del Banco Mundial (2023).

Por otra parte, según el informe de Julio presentado por el Banco de la República de Colombia (2023), el endurecimiento de la política monetaria y la disminución de algunos factores que han afectado los precios contribuirán a que la inflación se acerque a su meta en 2024. Sin embargo, se espera que la inflación total se sitúe en el 9% a finales de 2023 y en el 3,5% a finales de 2024.

Adicionalmente, prevén que el gasto de los hogares y las empresas se desacelere después de un fuerte crecimiento en 2022, acercándose a niveles más sostenibles. Sin embargo, estos pronósticos están sujetos a una elevada incertidumbre, relacionada con factores como las condiciones financieras internacionales, el ritmo de ajuste de la demanda interna, la posible ocurrencia del fenómeno de El Niño y las decisiones que se tomen sobre los precios de los combustibles y la energía eléctrica.

SOMOS EL MEJOR SOCIO DE LOS EMPRESARIOS Y LA REGIÓN

Sede principal Manizales: Cr.23 N°26-60 · Conmutador (606) 884 1840 · Aguadas ext.230 · Riosucio ext.233 · Salamina ext.232 · Anserma ext.231
· Línea de trámites registrales (606) 896 2121 · (606) 302 554 8484

Producto Interno Bruto de Colombia

En el segundo trimestre de 2023pr, el Producto Interno Bruto nacional creció 0,3% respecto al mismo periodo de 2022pr, como se observa en la siguiente figura. Por su parte, la variación del PIB ha sido del 0,3%, 27 décimas menor que la del primer trimestre de 2023, cuando fue del 3%. En términos absolutos, la cifra del PIB en el segundo trimestre de 2023 fue de 240.267 miles de millones de pesos.

La desagregación por ramas de actividad muestra que aquellas actividades que más contribuyeron a la dinámica del valor agregado fueron administración pública y defensa; planes de seguridad social de afiliación obligatoria; educación; actividades de atención de la salud humana y de servicios sociales. Este grupo mostró un crecimiento del 4,5%, equivalente a una contribución de 0,7 puntos porcentuales a la variación anual (DANE, 2023).

En continuidad, las actividades artísticas, de entretenimiento y recreación y otras actividades de servicios; actividades de los hogares individuales en calidad de empleadores; actividades no diferenciadas de los hogares individuales como productores de bienes y servicios para uso propio presentaron un crecimiento del 12,2%, lo que representa una contribución a la variación anual de 0,5 pp.

SOMOS EL MEJOR SOCIO DE LOS EMPRESARIOS Y LA REGIÓN

Sede principal Manizales: Cr.23 N°26-60 · Conmutador (606) 884 1840 · Aguadas ext.230 · Riosucio ext.233 · Salamina ext.232 · Anserma ext.231
· Línea de trámites registrales (606) 896 2121 · (606) 302 554 8484

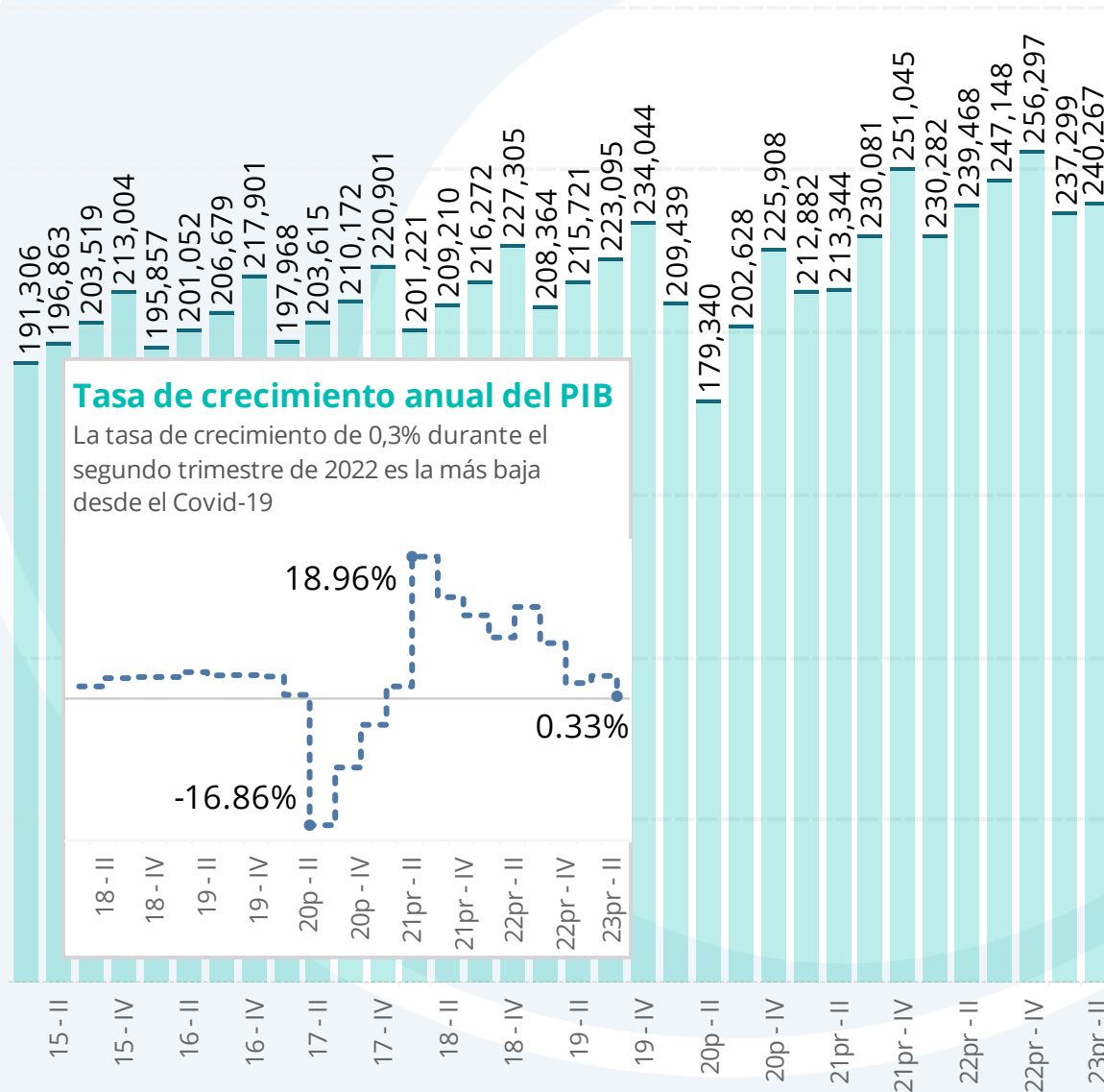
PIB

2023

Producto Interno Bruto. 2023

Series encadenadas con año de referencia 2015 en Miles de millones de pesos

Durante el segundo trimestre de 2023, el PIB de Colombia crece un 0,3% respecto al mismo periodo de 2022; una desaceleración en el ritmo de crecimiento que se venía presentando desde la pospandemia.



Fuente: DANE, Cuentas Nacionales.

SOMOS EL MEJOR SOCIO DE LOS EMPRESARIOS Y LA REGIÓN

Sede principal Manizales: Cr.23 N°26-60 · Conmutador (606) 884 1840 · Aguadas ext.230 · Riosucio ext.233 · Salamina ext.232 · Anserma ext.231
· Línea de trámites registrales (606) 896 2121 · (606) 302 554 8484

Mercado Laboral

May - Jul, 2023.

Indicadores Generales del Mercado Laboral

Tasa Global de Participación

Pasto	68.3%
Cali_AM	68.0%
Cartagena	66.9%
Villavicencio	66.9%
Popayán	65.7%
Barranquilla.	65.7%
Bucaramang..	65.3%
Medellín_AM	64.8%
Riohacha	64.3%
Montería	63.5%
Tunja	62.5%
Florencia	62.1%
Santa_Marta	61.2%
Neiva	60.9%
Cúcuta_AM	60.3%
Pereira_AM	60.3%
Manizales_A.	59.9%
Armenia	58.7%
Sincelejo	58.7%
Valledupar	58.1%
Quibdó	56.6%
Ibagué	54.3%

La Tasa Global de Participación de **Manizales_AM** es la **#17** más alta a nivel nacional con un valor de **59.9**.

Tasa de Ocupación

Pasto	61.2%
Cali_AM	60.7%
Bucaramang.	60.5%
Villavicencio	60.1%
Popayán	59.9%
Cartagena	59.5%
Medellín_AM	59.2%
Barranquilla.	58.8%
Tunja	56.7%
Riohacha	55.6%
Santa_Marta	55.6%
Montería	55.2%
Pereira_AM	54.7%
Manizales_A.	54.1%
Cúcuta_AM	53.6%
Florencia	53.6%
Neiva	53.2%
Sincelejo	51.6%
Armenia	50.8%
Valledupar	50.8%
Ibagué	45.8%
Quibdó	42.2%

Con un nivel de **54.1** el área de **Manizales_AM** se ubica en la posición **#14** entre las principales áreas del país

Tasa de Desempleo

Quibdó	25.4%
Ibagué	15.8%
Florencia	13.7%
Riohacha	13.6%
Armenia	13.4%
Montería	13.1%
Neiva	12.7%
Valledupar	12.6%
Sincelejo	12.0%
Cartagena	11.2%
Cúcuta_AM	11.0%
Cali_AM	10.7%
Barranquilla_AM	10.6%
Pasto	10.4%
Villavicencio	10.2%
Manizales_AM	9.7%
Tunja	9.3%
Pereira_AM	9.3%
Santa_Marta	9.2%
Popayán	8.8%
Medellín_AM	8.6%
Bucaramanga_A.	7.5%

En términos relativos **Manizales_AM** ocupa la posición **#7** entre las principales áreas del país con una Tasa de Desempleo de **9.7**

Fuente: Estudios Económicos y Competitividad CCMPC con base en GEIH DANE

SOMOS EL MEJOR SOCIO DE LOS EMPRESARIOS Y LA REGIÓN

Sede principal Manizales: Cr.23 N°26-60 · Conmutador (606) 884 1840 · Aguadas ext.230 · Riosucio ext.233 · Salamina ext.232 · Anserma ext.231
· Línea de trámites registrales (606) 896 2121 · (606) 302 554 8484

En el mes de julio (2023), el reporte del Departamento Administrativo Nacional de Estadística DANE, los indicadores del mercado laboral mostraron dinámicas diversas en términos de la ocupación y la desocupación. Así, la tasa de ocupación TO a nivel nacional se situó en 58,6%. En comparación con el mes anterior, esta cifra es 0.3 puntos porcentuales superior a la prevista en el mes de junio del mismo año. En contraste la dinámica del mercado laboral fue negativa: 9,6% en el mes de julio; en este caso la tasa de desempleo TD se encontró por encima del desempleo observado en el mes de junio (9,3%). El comportamiento del mercado laboral en el mes de julio es menos alentador en un contexto macroeconómico complejo y un panorama de crecimiento internacional que ha bajado las expectativas para el cierre del año 2023.

Por otra parte, Manizales AM sigue una dinámica similar a la observada a nivel nacional: mostrando en el actual trimestre móvil una reducción muy importante en el desempleo. De hecho, este comportamiento es el más relevante en el último año corrido. Lo anterior denota una recuperación de la demanda de empleo y permite prever mejores expectativas de crecimiento para el cierre del año 2023. En cifras, la TD pasó de 10.6% a 9.7%. Por su parte la TO disminuyó 0.1 puntos porcentuales (54.2% en el trimestre móvil Abr-Jun y 54.1% en el trimestre móvil May-Jul).

Por su parte, si bien la población por fuera de la fuerza de trabajo en Manizales AM mostró un leve incremento. Así, las cifras del DANE reportan un incremento cercano al 2% de este grupo de personas (163.324 personas en Abr-Jun y 166.240 en May-Jul). De la misma manera, los datos del DANE también reportan estabilidad de la fuerza de trabajo potencial. Lo anterior contribuye a reforzar la idea de una demanda de trabajo con menos capacidad de absorción de mano de obra. En detalle, la menor cantidad de personas en el grupo de fuerza de trabajo potencial puede reflejar el desánimo general ante las condiciones que prevalecen en el mercado de trabajo.

SOMOS EL MEJOR SOCIO DE LOS EMPRESARIOS Y LA REGIÓN

Sede principal Manizales: Cr.23 N°26-60 · Conmutador (606) 884 1840 · Aguadas ext.230 · Riosucio ext.233 · Salamina ext.232 · Anserma ext.231
· Línea de trámites registrales (606) 896 2121 · (606) 302 554 8484

En términos absolutos, en Manizales AM en el trimestre móvil se reportaron aproximadamente 224,500 ocupados. En comparación esta cifra refleja un incremento porcentual inferior al 0.1% frente al trimestre inmediatamente anterior. Por su parte, la composición del empleo según posición ocupacional refleja cambios superiores en jornaleros o peones (+26%). No obstante, la participación en la ocupación total es inferior al 1%.

Los empleados asalariados, cuya participación en el empleo total es del 63% mostró un leve incremento frente al trimestre móvil anterior (141.804 en Abr-Jun y 142.851 en May-Jul) equivalente al 1%. En este caso, la menor dinámica del empleo asalariado, podría reflejar las debilidades estructurales de la demanda de empleo y genera alarmas sobre la baja capacidad de absorción de mano de obra.

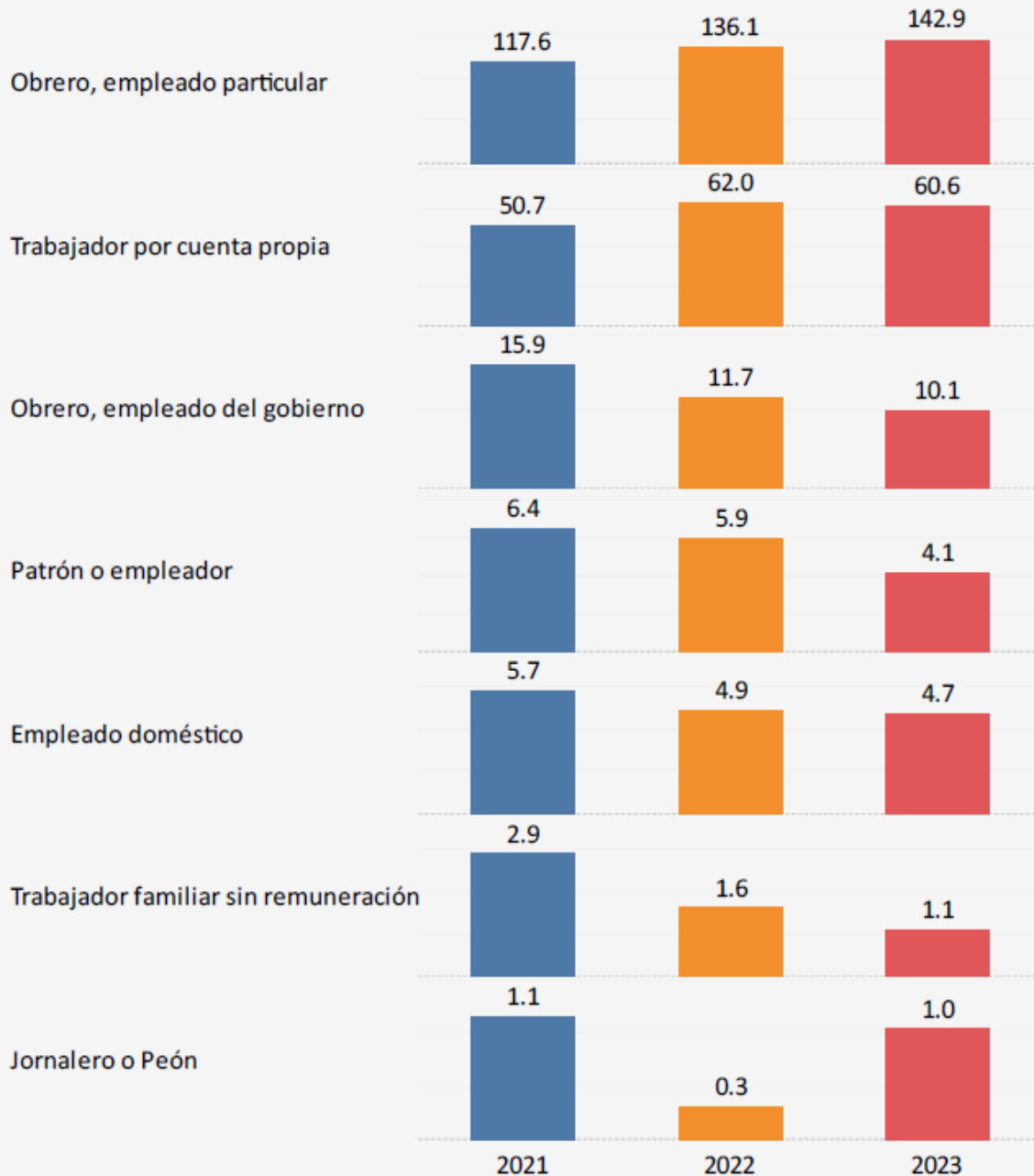
Los trabajadores por cuenta propia, quienes participan relativamente con el 27% del empleo total mostraron un incremento del 1% entre periodos móviles. Dada la debilidad prevista de la demanda, es plausible que los cambios ocupacionales no estén orientados hacia los empleados del gobierno, situación poco común en coyunturas electores. Al respecto, los empleos del gobierno, cuya participación en el empleo total es del 4% disminuyeron aproximadamente el 8%. El panorama descrito configura que la reducción del desempleo no está apoyada, como se espera, en fortalecimiento interno de la demanda.

SOMOS EL MEJOR SOCIO DE LOS EMPRESARIOS Y LA REGIÓN

Sede principal Manizales: Cr.23 N°26-60 · Conmutador (606) 884 1840 · Aguadas ext.230 · Riosucio ext.233 · Salamina ext.232 · Anserma ext.231
· Línea de trámites registrales (606) 896 2121 · (606) 302 554 8484

Manizales. Ocupados por posición ocupacional. 2021, 2022, 2023.

 Trimestre móvil mayo-julio. Cifras en miles



Fuente: Estudios Económicos y Competitividad CCMPC con base en GEIH DANE

SOMOS EL MEJOR SOCIO DE LOS EMPRESARIOS Y LA REGIÓN

Sede principal Manizales: Cr.23 N°26-60 · Conmutador (606) 884 1840 · Aguadas ext.230 · Riosucio ext.233 · Salamina ext.232 · Anserma ext.231

 · Línea de trámites registrales (606) 896 2121 · (606) 302 554 8484

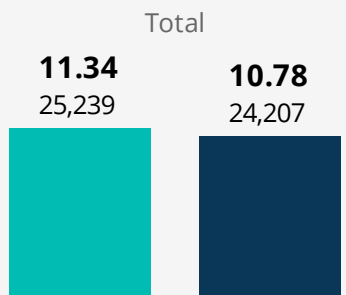
DESEMPLEO 2023

Tasa de desempleo con enfoque diferencial. 2023

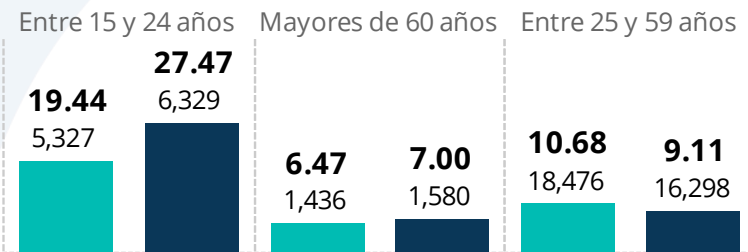
Trimestre móvil mayo - julio

En comparación con el mismo trimestre móvil del año anterior se puede observar una mejora del nivel de desempleo total aunque hubo un aumento leve para el desempleo de los hombres.

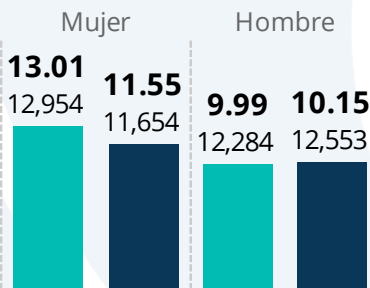
Total



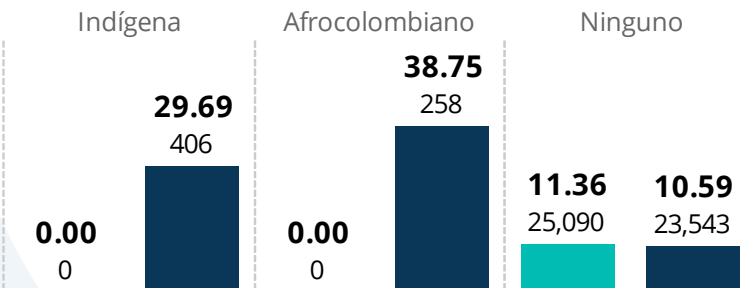
Edades



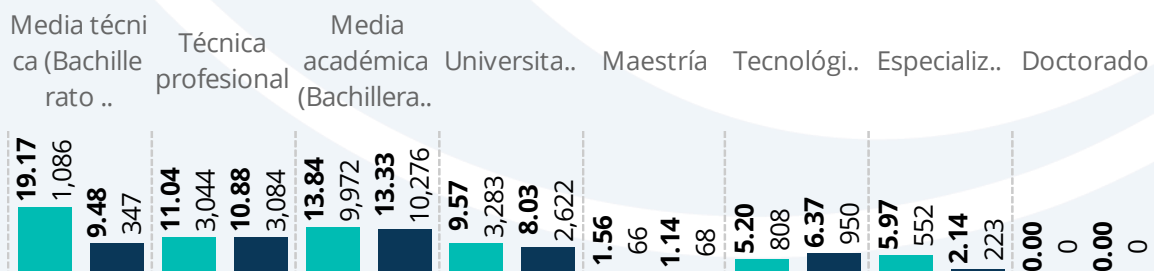
Sexo



Autorreconocimiento



Nivel educativo



Fuente: Cálculos propios con información DANE, GEIH.

SOMOS EL MEJOR SOCIO DE LOS EMPRESARIOS Y LA REGIÓN

Sede principal Manizales: Cr.23 N°26-60 · Conmutador (606) 884 1840 · Aguadas ext.230 · Riosucio ext.233 · Salamina ext.232 · Anserma ext.231
· Línea de trámites registrales (606) 896 2121 · (606) 302 554 8484

EMPLEO 2023

Tasa de ocupación con enfoque diferencial. 2023

Trimestre móvil mayo - julio

En comparación con el mismo trimestre móvil del año anterior se puede observar una mejora del nivel de desempleo total aunque hubo un aumento leve para el desempleo de los hombres.

■ Etnicidad ■ Edad ■ Educación ■ Sexo ■ Total

Cambio entre '22 y '23

Variable	Categoría	Cambio (%)	Ocupados (N°)		TO (%)	
			2022	2023	2022	2023
Etnicidad	Ninguno	0.73%	220,793	222,410	54.2	54.1
	Afrocolombiano	8.90%	611	665	69.3	40.8
	Indígena	28.05%	1,068	1,368	91.1	57.3
Edad	Mayores de 60 años	1.67%	22,195	22,565	21.9	22.0
	Entre 25 y 59 años	3.40%	173,001	178,889	72.8	73.8
	Entre 15 y 24 años	-15.92%	27,405	23,042	38.5	33.0
Educación	Maestría	40.20%	4,230	5,931	83.0	88.0
	Especialización	2.26%	9,256	10,391	76.8	75.5
	Técnica profesional	2.88%	27,563	28,357	65.5	68.6
	Universitaria	-4.90%	34,320	32,637	71.3	74.1
	Media técnica (Bach...)	-35.33%	5,664	3,663	49.7	57.4
	Media académica (B...)	7.07%	72,023	77,114	58.0	55.9
	Doctorado	-54.35%	598	273	100.0	100.0
Sexo	Tecnológica	-4.01%	15,518	14,897	77.5	78.9
	Hombre	0.50%	123,011	123,625	65.0	64.6
	Mujer	1.29%	99,590	100,872	45.1	45.1
Total	Total	0.85%	222,601	224,497	54.3	54.1

Fuente: Cálculos propios con información DANE, GEIH.

SOMOS EL MEJOR SOCIO DE LOS EMPRESARIOS Y LA REGIÓN

Sede principal Manizales: Cr.23 N°26-60 · Conmutador (606) 884 1840 · Aguadas ext.230 · Riosucio ext.233 · Salamina ext.232 · Anserma ext.231
· Línea de trámites registrales (606) 896 2121 · (606) 302 554 8484

Índice de Precios al Consumidor IPC

El Índice de Precios al Consumidor (IPC) es un indicador que mide la variación promedio de los precios de los bienes y servicios que compran los consumidores. El IPC se utiliza para calcular la inflación, la pérdida de poder adquisitivo de la moneda, y para evaluar el comportamiento de la economía.

La inflación en Colombia en septiembre de 2023 fue del 10,99%, un 0,45% más que en septiembre de 2022. La inflación acumulada en el año es del 8,01%. La variación mensual del IPC en septiembre fue del 0,54%, impulsada principalmente por el aumento de precios de alimentos y bebidas alcohólicas, que subieron un 0,18%. En general, ningún grupo de productos experimentó un aumento mensual superior al 1%, lo que indica una tendencia a la moderación de la inflación.

De igual forma, para septiembre de 2023, la ciudad de Manizales se posiciona en el cuarto lugar a nivel nacional con una variación mensual del 0,39%. A pesar de que en agosto registró la variación mensual más baja a nivel nacional, desciende al cuarto puesto en septiembre. Es importante destacar que la diferencia con las otras ciudades es mínima.

SOMOS EL MEJOR SOCIO DE LOS EMPRESARIOS Y LA REGIÓN

Sede principal Manizales: Cr.23 N°26-60 · Conmutador (606) 884 1840 · Aguadas ext.230 · Riosucio ext.233 · Salamina ext.232 · Anserma ext.231
· Línea de trámites registrales (606) 896 2121 · (606) 302 554 8484

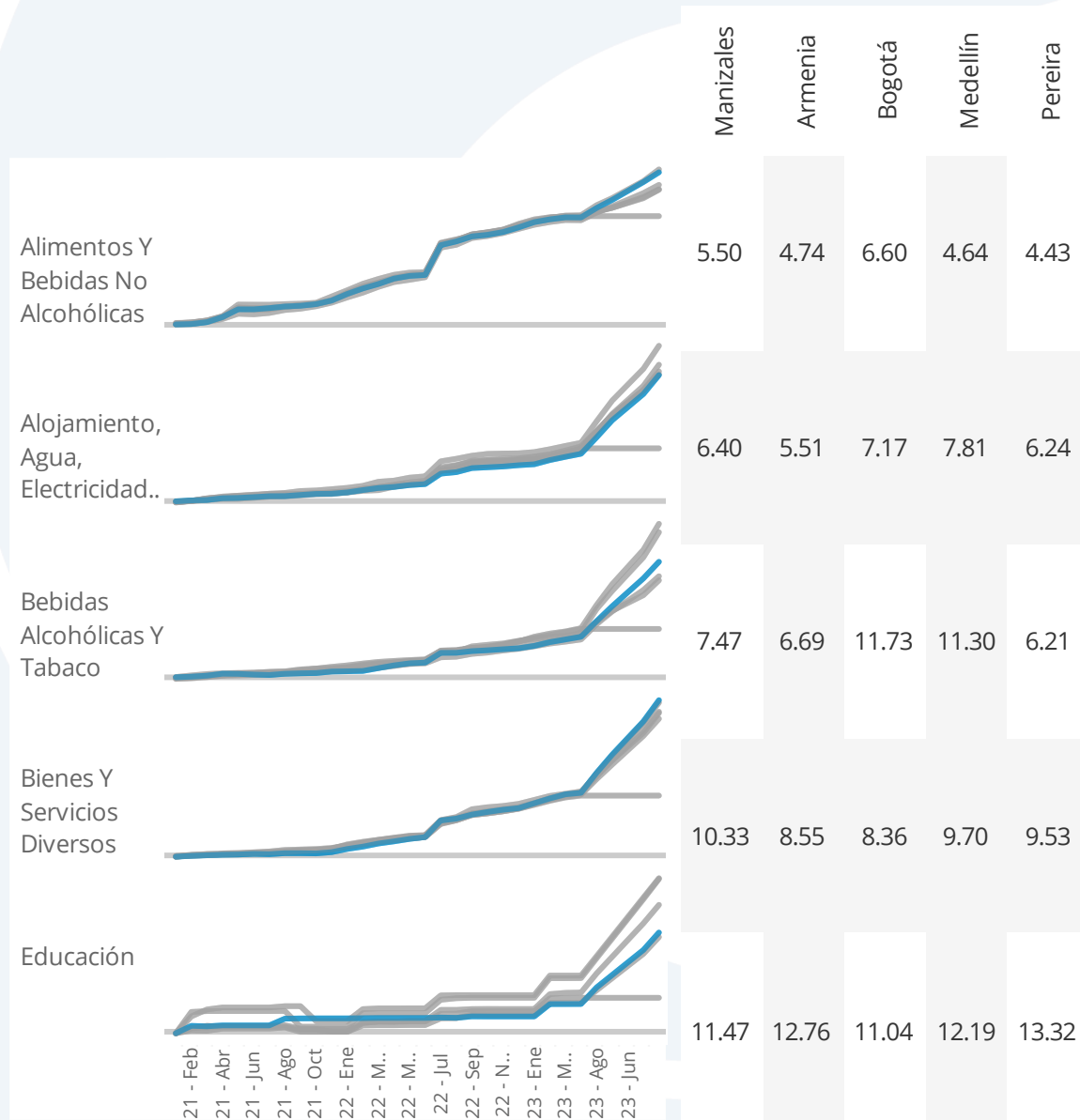
IPC

2023

Índice de Precios al Consumidor. Sep '23

Variación año corrido

Durante el segundo trimestre de 2023, el PIB de Colombia crece un 0,3% respecto al mismo periodo de 2022; una desaceleración en el ritmo de crecimiento que se venía presentando desde la pospandemia.



Fuente: DANE

SOMOS EL MEJOR SOCIO DE LOS EMPRESARIOS Y LA REGIÓN

Sede principal Manizales: Cr.23 N°26-60 · Conmutador (606) 884 1840 · Aguadas ext.230 · Riosucio ext.233 · Salamina ext.232 · Anserma ext.231
· Línea de trámites registrales (606) 896 2121 · (606) 302 554 8484

Comercio Exterior

Según las cifras del DANE (2023), las exportaciones de Colombia en septiembre de 2023 alcanzaron los US\$4.127,7 millones FOB, lo que representa una caída del 13,6% frente al mismo mes del año anterior. Este resultado se debió principalmente a la disminución de las exportaciones de combustibles y productos de las industrias extractivas, que cayeron un 16,1%.

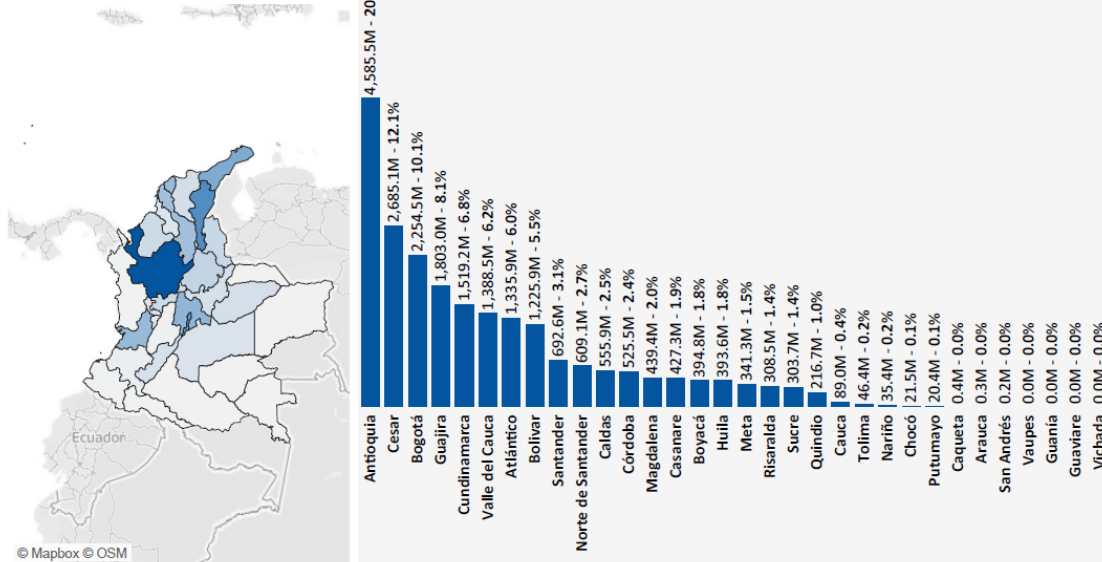
De igual forma, para el mes de septiembre los combustibles y productos de las industrias extractivas representaron el 54,0% del valor FOB total de las exportaciones, seguidos por las manufacturas (20,2%), los agropecuarios, alimentos y bebidas (18,6%) y los demás sectores (7,2%). Las exportaciones de petróleo crudo alcanzaron los 14,3 millones de barriles, un 1,3% más que en septiembre de 2022 (DANE, 2023).

A nivel departamental para el periodo de enero a julio de 2023, Antioquia es el principal exportador de Colombia, con un 20,6% de participación en las exportaciones nacionales. Le siguen Cesar (12,1%) y Bogotá D.C. (10,1%). Caldas se encuentra en la posición número 11 a nivel nacional y es el principal exportador del Eje Cafetero. En lo corrido del 2023, Caldas ha exportado 555,9 millones de dólares, lo que representa el 2,5% de las exportaciones nacionales sin incluir petróleo y sus derivados.

SOMOS EL MEJOR SOCIO DE LOS EMPRESARIOS Y LA REGIÓN

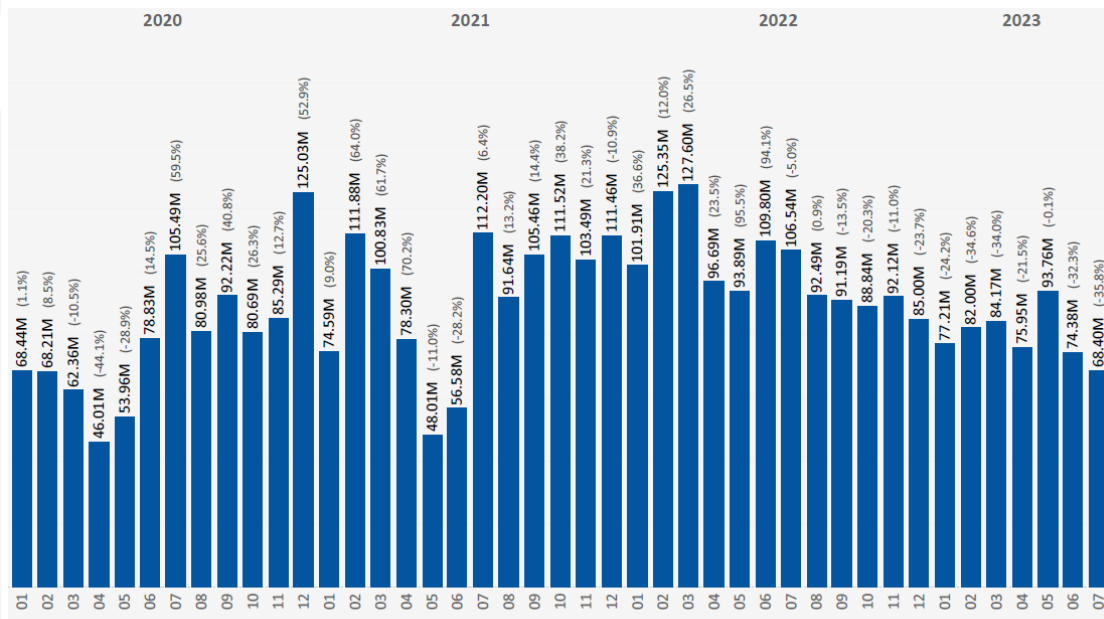
Sede principal Manizales: Cr.23 N°26-60 · Conmutador (606) 884 1840 · Aguadas ext.230 · Riosucio ext.233 · Salamina ext.232 · Anserma ext.231
· Línea de trámites registrales (606) 896 2121 · (606) 302 554 8484

Millones de dólares FOB



Fuente: Estudios Económicos y Competitividad CCMPCC con base en DIAN - DANE (EXPO)

Las exportaciones de Caldas registraron una caída en julio de 2023, alcanzando los 68,40 millones de dólares, lo que representa una disminución del 35,8% con respecto al mismo mes de 2022; y una disminución



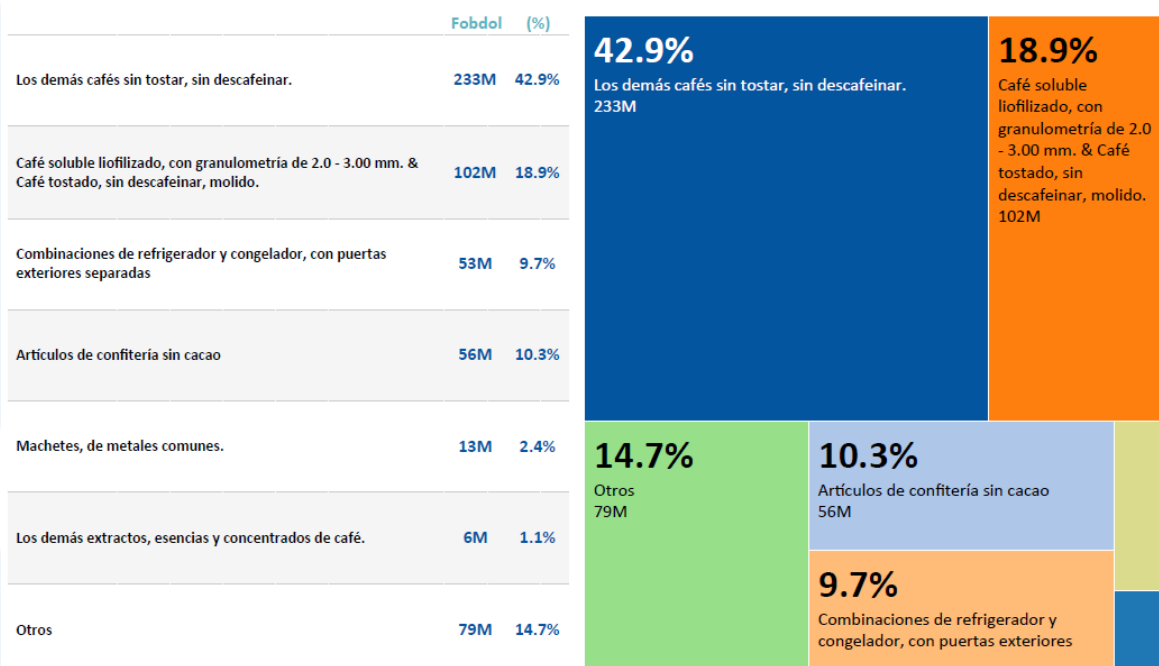
Fuente: Estudios Económicos y Competitividad CCMPCC con base en DIAN - DANE (EXPO)

SOMOS EL MEJOR SOCIO DE LOS EMPRESARIOS Y LA REGIÓN

Sede principal Manizales: Cr.23 N°26-60 · Conmutador (606) 884 1840 · Aguadas ext.230 · Riosucio ext.233 · Salamina ext.232 · Anserma ext.231
· Línea de trámites registrales (606) 896 2121 · (606) 302 554 8484

La canasta exportadora de Caldas está compuesta por una variedad de productos, pero los derivados del café son los que tienen una mayor participación. En 2023, los productos derivados del café representan el 61,8% del total de las exportaciones del departamento con un total de 335 Millones de dólares FOB.

% en el total y dólares FOB de exportaciones por tipo de producto exportado



Fuente: Estudios Económicos y Competitividad CCMPC con base en DIAN - DANE (EXPO)

SOMOS EL MEJOR SOCIO DE LOS EMPRESARIOS Y LA REGIÓN

Sede principal Manizales: Cr.23 N°26-60 · Conmutador (606) 884 1840 · Aguadas ext.230 · Riosucio ext.233 · Salamina ext.232 · Anserma ext.231
· Línea de trámites registrales (606) 896 2121 · (606) 302 554 8484

Indicadores líderes

De acuerdo con el Banco de la República de Colombia, el índice de confianza del consumidor (ICC) publicado por Fedesarrollo, es un indicador económico que mide la percepción y las expectativas de los consumidores sobre las condiciones económicas del país y del hogar. El ICC se calcula como el promedio de los balances de cinco preguntas de la Encuesta de opinión al consumidor (EOC). Las preguntas se refieren a la situación económica actual del hogar, las expectativas sobre la situación económica futura, la disposición a comprar bienes durables y la disposición a contratar servicios.

En abril de 2023, la confianza del consumidor en Colombia se mantuvo en niveles negativos, pero disminuyó ligeramente con respecto al mes anterior. La disminución se debió principalmente a una menor expectativa de los consumidores sobre el futuro económico del país. Por ciudades, la confianza se redujo en Cali, Barranquilla y Bucaramanga, pero aumentó en Bogotá y Medellín. El caso particular de Manizales muestra un comportamiento comparativamente desfavorable en comparación con el mismo periodo de 2022. No obstante, en la última medición Manizales continuó en la posición número 16.

Según el DANE (2023), el Indicador de Seguimiento a la Economía (ISE) de Colombia, que mide la evolución de la actividad real de la economía en el corto plazo, se ubicó en 122,4 puntos en marzo de 2023, lo que representa un aumento del 1,61% con respecto al mismo mes de 2022. En comparación con febrero de 2023, el ISE aumentó un 0,7%. Por sectores, el mejor comportamiento se registró en el sector servicios, que registró un crecimiento histórico.

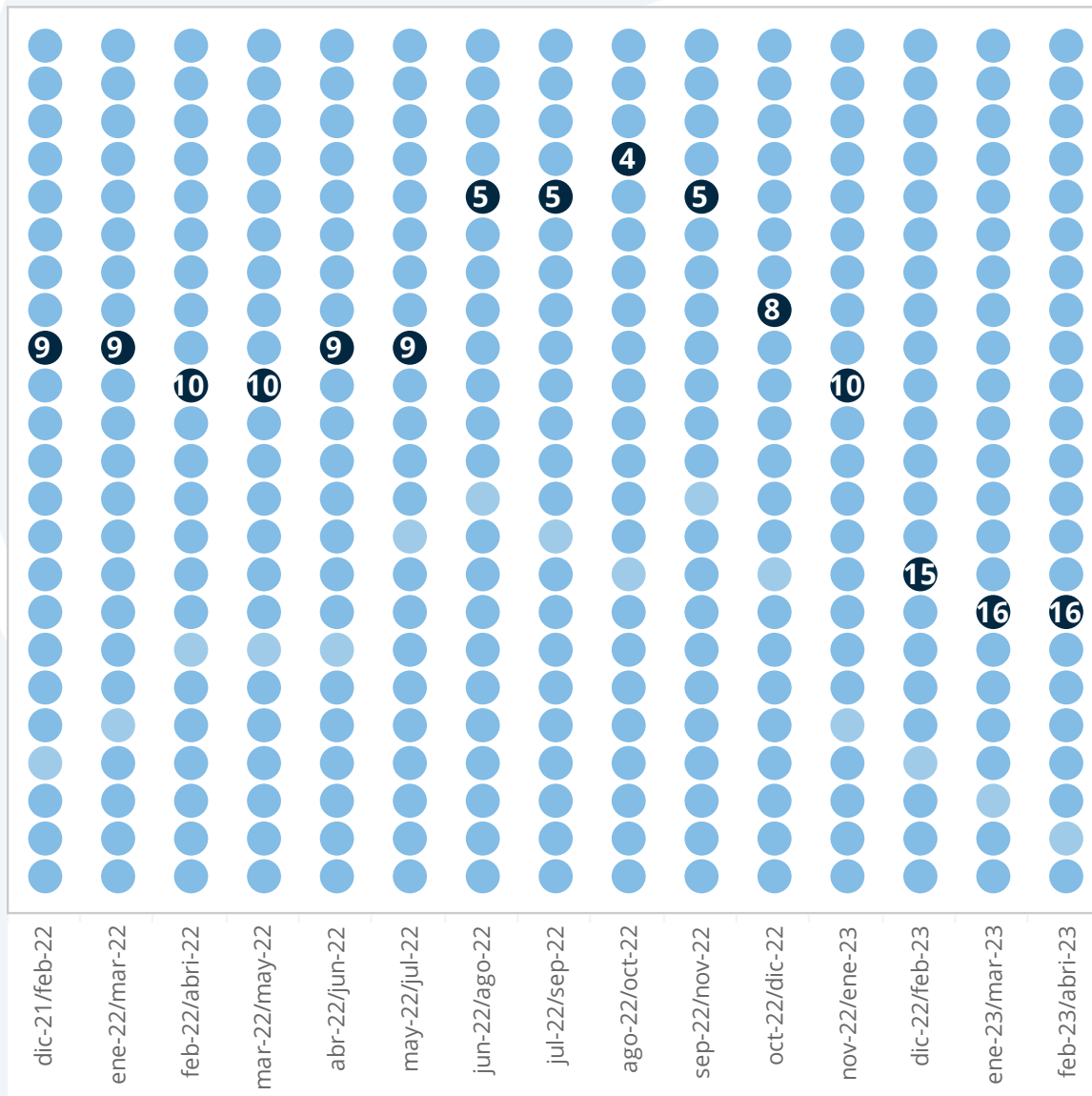
SOMOS EL MEJOR SOCIO DE LOS EMPRESARIOS Y LA REGIÓN

Sede principal Manizales: Cr.23 N°26-60 · Conmutador (606) 884 1840 · Aguadas ext.230 · Riosucio ext.233 · Salamina ext.232 · Anserma ext.231
· Línea de trámites registrales (606) 896 2121 · (606) 302 554 8484

ICC 2023

Manizales. Índice de Confianza del Consumidor. 2023

La confianza del consumidor medida a través del ICC que era levantada por la encuesta de pulso social muestra que mientras en 2022 la confianza de los consumidores de manizales se encontraba entre los primeros 10 lugares, cayó en 2023 y no logró recuperarse.



Fuente: DANE

SOMOS EL MEJOR SOCIO DE LOS EMPRESARIOS Y LA REGIÓN

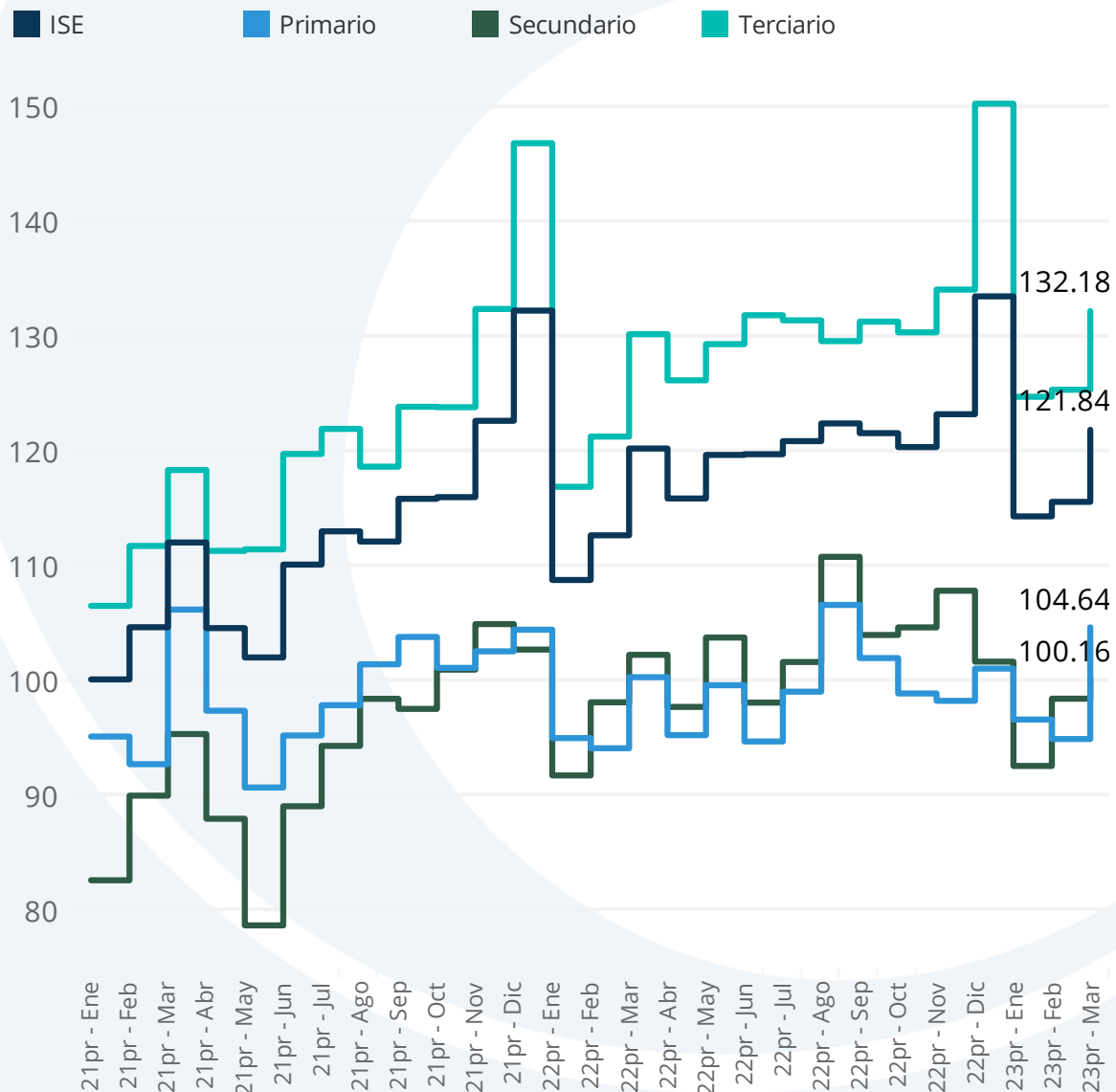
Sede principal Manizales: Cr.23 N°26-60 · Conmutador (606) 884 1840 · Aguadas ext.230 · Riosucio ext.233 · Salamina ext.232 · Anserma ext.231
· Línea de trámites registrales (606) 896 2121 · (606) 302 554 8484

ISE

'19 - '23

Indicador de Seguimiento a la Economía. '19-'23

El indicador compuesto que mide el comportamiento de la economía colombiana mostró su punto más bajo en 2020 durante los meses de la pandemia del Covid-19. En 2023 se evidencia una recuperación estable que incluso alcanzó su punto más alto para el sector terciario en enero del 2023.



Fuente: DANE, Cuentas Nacionales.

SOMOS EL MEJOR SOCIO DE LOS EMPRESARIOS Y LA REGIÓN

Sede principal Manizales: Cr.23 N°26-60 · Conmutador (606) 884 1840 · Aguadas ext.230 · Riosucio ext.233 · Salamina ext.232 · Anserma ext.231
· Línea de trámites registrales (606) 896 2121 · (606) 302 554 8484

Consideraciones Finales:

1. El crecimiento del Producto Interno Bruto (PIB) de Colombia en el segundo trimestre de 2023, de 0,3%, se mantiene en terreno positivo, pero se desacelera con respecto al primer trimestre del año, cuando fue del 3%. Esta desaceleración se debe a una serie de factores, entre los que se destacan el aumento de la inflación, que reduce el poder adquisitivo de los hogares y las empresas, y la incertidumbre generada por la guerra en Ucrania, que afecta el comercio global y los precios de las materias primas.
2. La tasa de desempleo en Manizales AM se redujo de 10,6% a 9,7% en el trimestre móvil mayo-julio de 2023. Esta reducción es la más importante en el último año corrido y denota una recuperación de la demanda de empleo. Sin embargo, esta reducción no está apoyada en un fortalecimiento interno de la demanda, sino en un desplazamiento de la población por fuera de la fuerza de trabajo y en una disminución del empleo asalariado.
3. La inflación en Colombia se mantiene en un nivel elevado, pero muestra una tendencia a la moderación. La variación mensual del IPC en septiembre de 2023 fue del 0,54%, impulsada principalmente por el aumento de precios de alimentos y bebidas alcohólicas. Sin embargo, ningún grupo de productos experimentó un aumento mensual superior al 1%, lo que indica una tendencia a la moderación.

SOMOS EL MEJOR SOCIO DE LOS EMPRESARIOS Y LA REGIÓN

Sede principal Manizales: Cr.23 N°26-60 · Conmutador (606) 884 1840 · Aguadas ext.230 · Riosucio ext.233 · Salamina ext.232 · Anserma ext.231
· Línea de trámites registrales (606) 896 2121 · (606) 302 554 8484



Estudios
Económicos
y Competitividad

Más información:

jgarcia@ccm.org.co
amiranda@ccm.org.co

X @EstudiosCCMPC
www.estudios.ccmopc.org.co



Cámara de Comercio
de Manizales por Caldas