

# Calidad de vida en tiempos de Covid-19

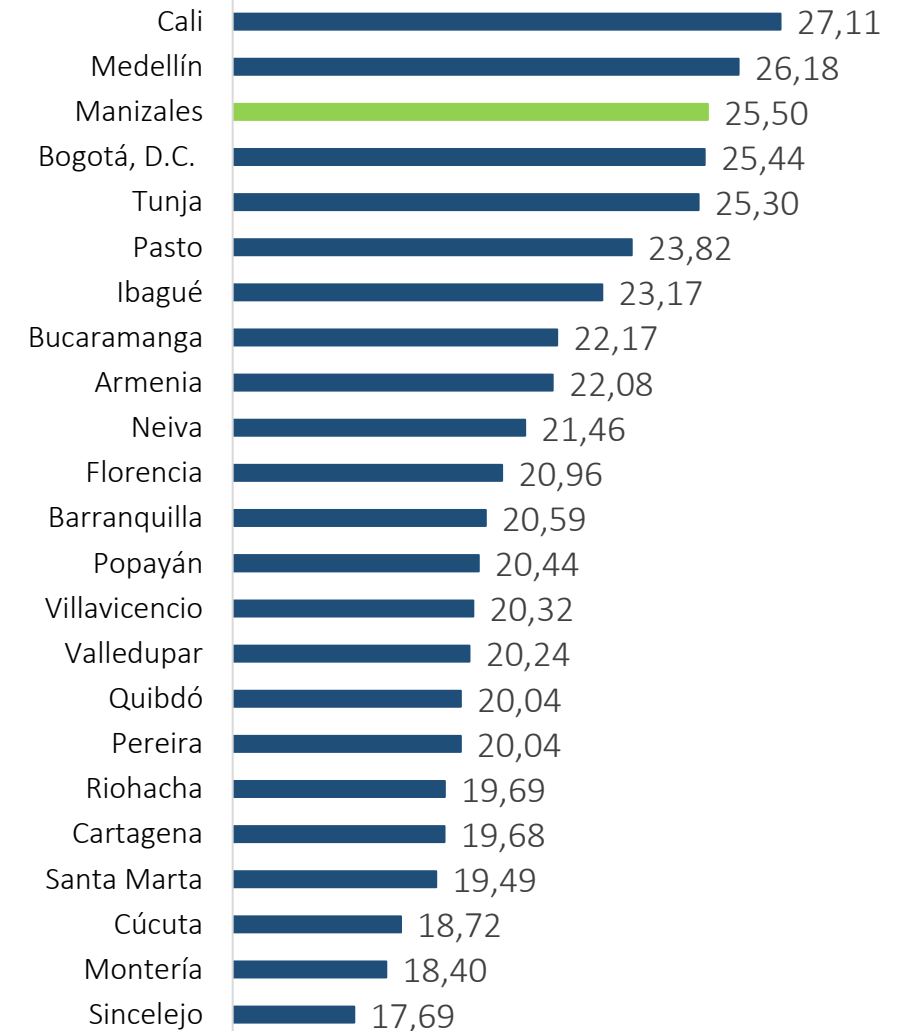


estudios  
económicos y  
competitividad

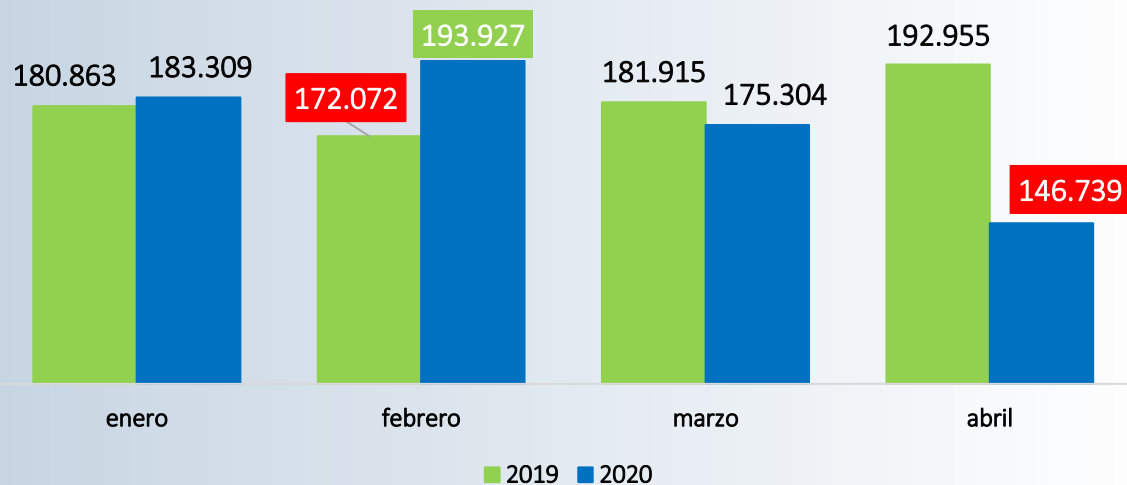
## Empleo vulnerable 23 áreas 2019

Ciudad	Menos vulnerable	Más vulnerable	Total ocupados	%
Cúcuta	226.555	115.969	342.524	33,9
Medellín	1.201.630	613.719	1.815.349	33,8
Valledupar	115.361	54.582	169.943	32,1
Pereira	203.338	95.951	299.289	32,1
Santa Marta	141.106	63.894	205.000	31,2
Bucaramanga	380.408	171.203	551.611	31,0
Cartagena	293.941	131.874	425.816	31,0
Cali	867.006	388.221	1.255.227	30,9
Barranquilla	638.577	280.945	919.522	30,6
<b>Manizales</b>	<b>130.213</b>	<b>55.459</b>	<b>185.671</b>	29,9
Sincelejo	163.954	69.712	233.666	29,8
Ibagué	163.954	69.712	233.666	29,8
Popayán	76.998	32.550	109.548	29,7
Bogotá, D.C.	2.959.836	1.225.667	4.185.503	29,3
Riohacha	65.883	26.880	92.763	29,0
Villavicencio	163.762	66.332	230.094	28,8
Armenia	92.092	37.105	129.197	28,7
Montería	112.724	44.803	157.527	28,4
Quibdó	24.949	9.775	34.724	28,2
Pasto	138.027	50.300	188.328	26,7
Neiva	107.566	39.098	146.664	26,7
Florencia	82.075	28.337	110.413	25,7

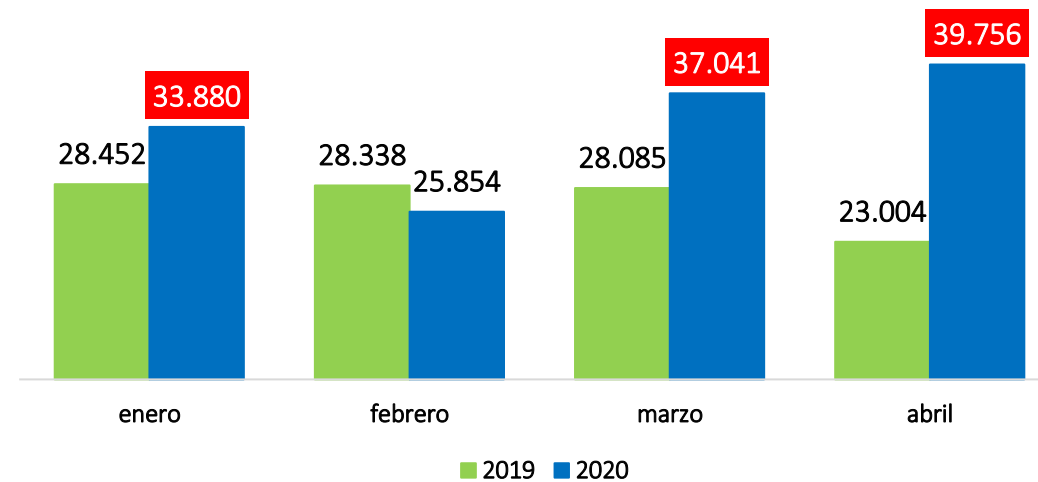
## Índice calidad de empleo 23 áreas 2019



**Gráfica 1. Total ocupados Manizales AM serie mensual ene-abril 2019 - 2020**



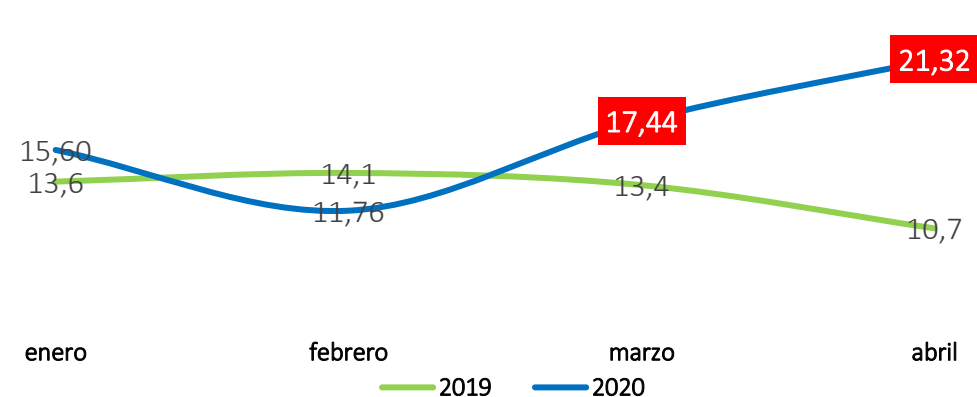
**Gráfica 2. Total desocupados Manizales AM serie mensual ene-abril 2019 - 2020**



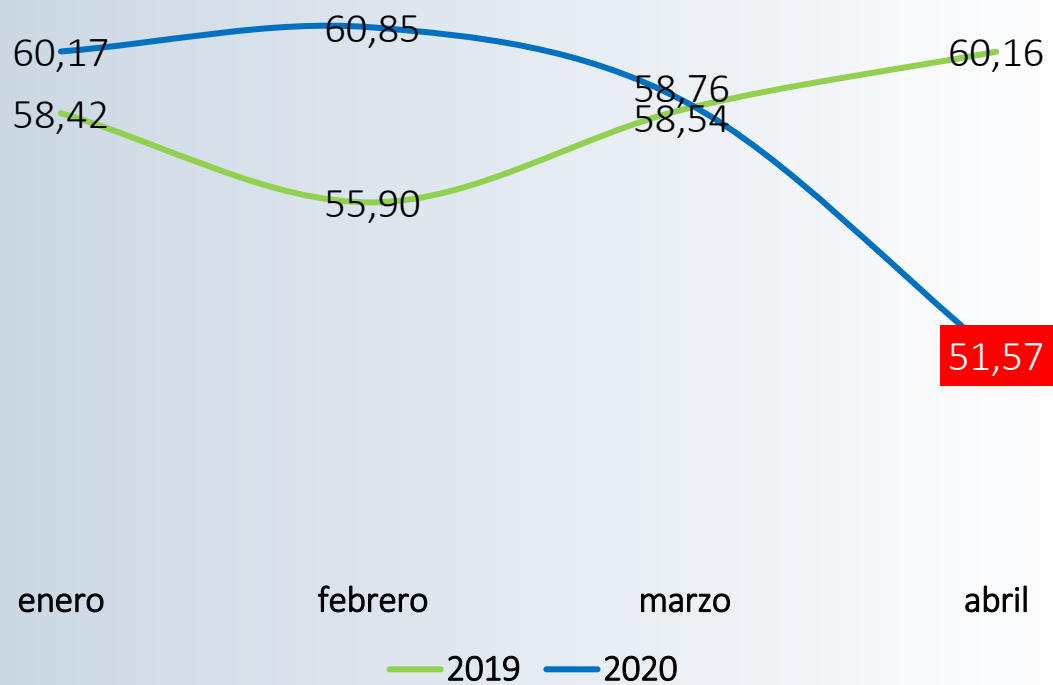
**Gráfica 3. Tasa desempleo Manizales AM trimestre móvil abril-junio 2010-2020**



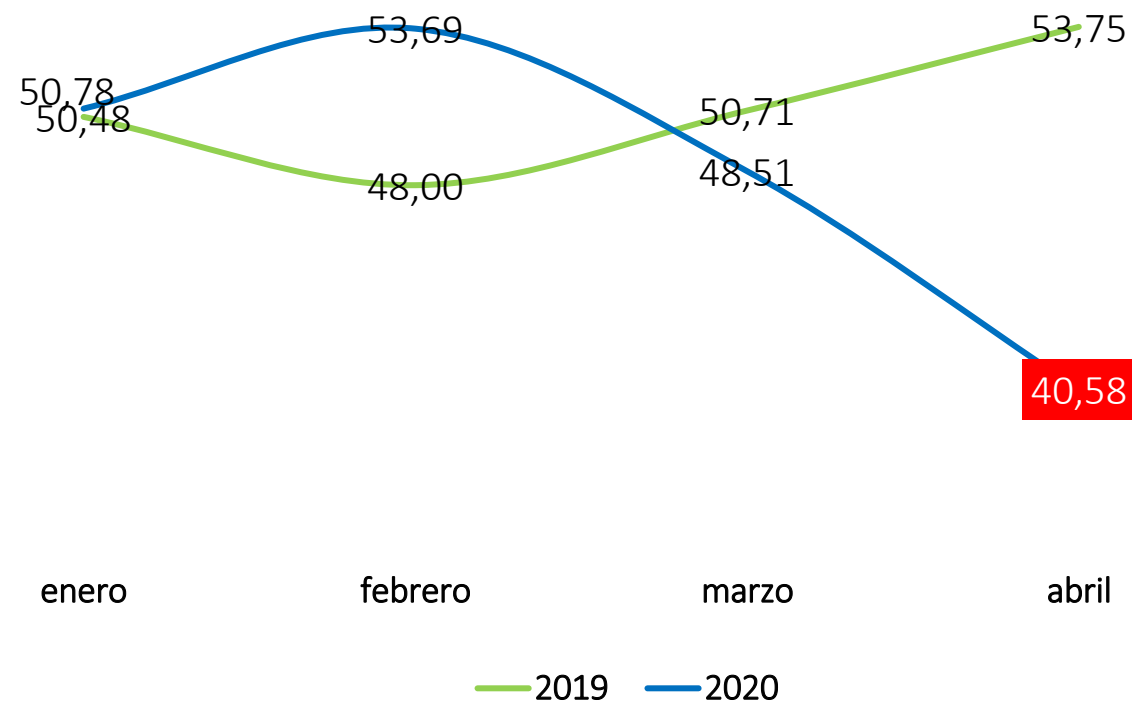
**Gráfica 4. Tasa desempleo Manizales AM serie mensual ene-abril 2019 - 2020**



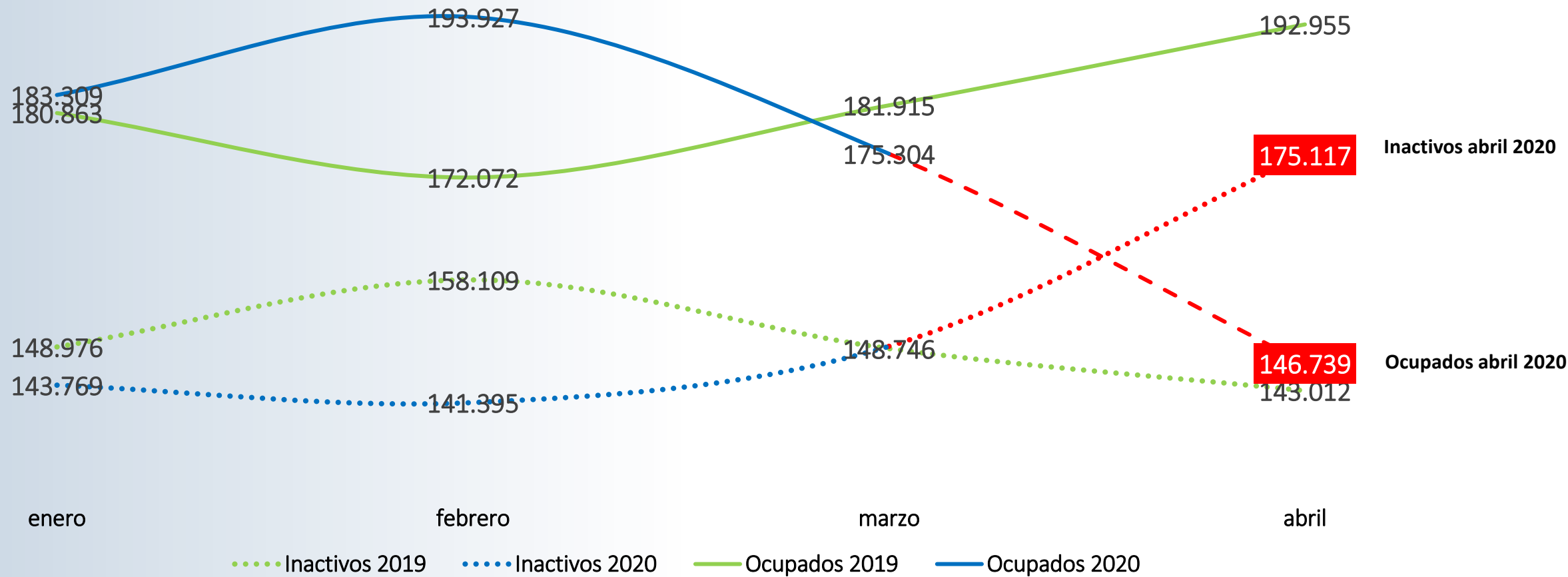
Gráfica 5. Tasa general de participación Manizales AM serie mensual ene-abril 2019 - 2020 pr



Gráfica 6. Tasa de ocupación Manizales AM serie mensual ene-abril 2019 - 2020 pr



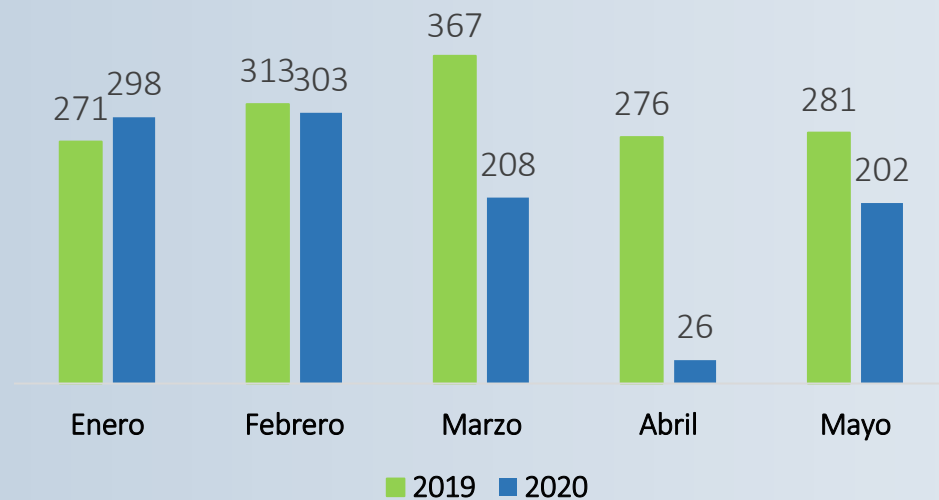
Gráfica 7. Total inactivos y ocupados Manizales AM serie mensual ene-abril 2019 - 2020



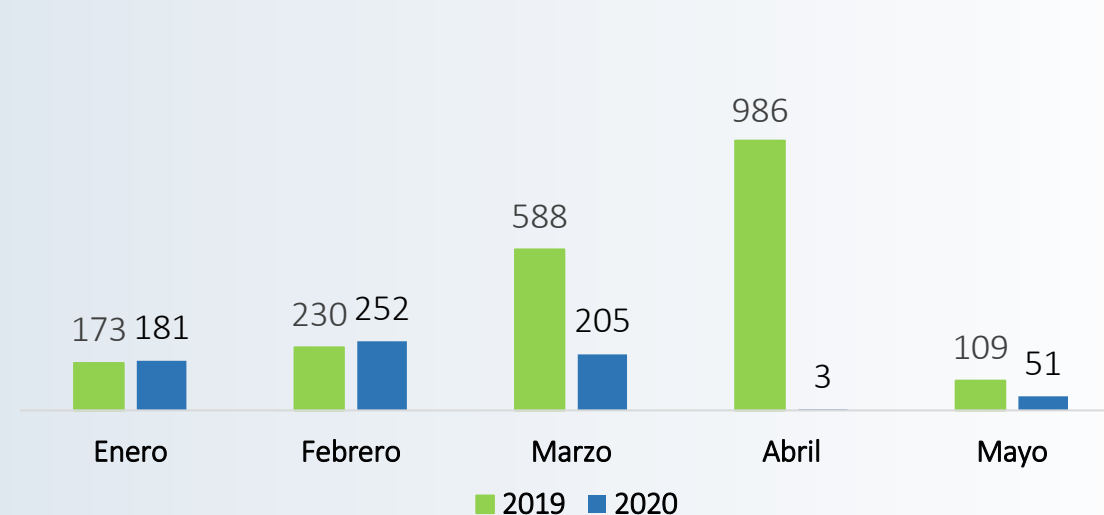
## Tabla 1. Total ocupados grandes ramas económicas Manizales AM serie mensual ene-abril 2019 vs 2020

	enero			febrero			marzo			abril		
	2019	2020	Var abs	2019	2020	Var abs	2019	2020	Var abs	2019	2020	Var abs
Agricultura, ganadería, caza, silvicultura y pesca	2.216	1.146	-1.069	3.078	1.613	-1.464	1.130	1.320	189	1.414	1.059	-356
Explotación de minas y canteras	242	665	424	533	349	-184	347	333	-15	345	113	-233
Industrias manufactureras	28.329	28.433	104	27.573	29.786	2.213	27.100	28.719	1.619	25.924	18.677	-7.247
Suministro de electricidad gas, agua y gestión de desechos	2.137	4.291	2.154	3.492	4.160	668	2.392	2.619	227	3.523	2.620	-904
Construcción	15.374	15.470	96	14.590	15.009	419	14.087	11.116	-2.971	17.546	9.131	-8.415
Comercio y reparación de vehículos	36.220	33.620	-2.600	32.822	37.778	4.956	33.266	34.187	921	35.848	27.514	-8.334
Alojamiento y servicios de comida	11.785	15.131	3.346	12.043	17.552	5.509	15.512	13.133	-2.378	19.306	10.025	-9.281
Transporte y almacenamiento	10.190	10.670	480	14.061	11.264	-2.797	13.117	11.574	-1.543	12.167	11.500	-667
Información y comunicaciones	3.482	2.167	-1.316	2.307	3.787	1.480	4.384	4.136	-248	1.649	2.756	1.107
Actividades financieras y de seguros	3.318	3.097	-221	3.226	3.142	-84	4.194	2.248	-1.947	2.287	3.464	1.177
Actividades inmobiliarias	2.685	2.391	-294	1.708	3.524	1.816	3.240	2.696	-545	1.989	1.191	-798
Actividades profesionales, científicas, técnicas y servicios administrativos	17.459	20.981	3.522	16.048	19.977	3.929	18.301	21.538	3.237	22.576	21.879	-697
Administración pública y defensa, educación y atención de la salud humana	29.597	26.811	-2.785	23.087	27.765	4.678	28.544	25.716	-2.828	30.346	24.545	-5.800
Actividades artísticas, entretenimiento recreación y otras actividades de servicios	17.830	18.435	605	17.506	18.224	718	16.300	15.826	-474	18.034	12.266	-5.768

**Gráfica 8. Matrículas empresas\* Manizales AM serie mensual enero – mayo 2019 - 2020**



**Gráfica 9. Cancelaciones empresas\* Manizales AM serie mensual enero – mayo 2019 - 2020**



En los primeros 5 meses de 2020 se crearon 1.037 empresas en Manizales AM, en comparación con 2019 (1.508) la creación de empresas entre enero y mayo de 2020 fue menor en un 31%. La disminución en la creación de empresas se debe en gran medida a los meses de marzo y abril los cuales han estado influenciados por los efectos negativos que trae consigo el aislamiento preventivo obligatorio como consecuencia del Covid-19. Sin embargo los resultados de mayo en cierta medida muestran una recuperación en la dinámica empresarial desde las perspectiva de la creación de empresas.

Entre enero y mayo del presente año 692 empresas han cancelado su matrícula mercantil, en comparación con 2019 (2.086) las cancelaciones se han disminuido en cerca de un 67%. Sin embargo, es importante aclarar, la existencia de una situación atípica en 2020. A partir de mediados de marzo por la emergencia sanitaria, económica y social generada por el Covid-19, la fecha límite para la renovación del registro mercantil se extendió hasta el 3 de julio. Normalmente las empresas que van a cancelar la matrícula suelen hacerlo durante el primer trimestre del año, específicamente antes de la fecha límite para renovación del registro mercantil (finalizando marzo), para hacerlo sin incurrir en costos, dado que sí la matrícula se cancela después de la fecha límite de renovación se debe pagar la renovación correspondiente al año para proceder con la cancelación, esta situación en particular explica los resultados de marzo y abril.

\*empresas: personas naturales y jurídicas

Fuente: Cálculos Estudios Económicos y Competitividad CCMPC con base en Registro Mercantil

**Tabla 2. Matrículas empresas\* grandes ramas económicas Manizales AM enero a mayo (2019 – 2020)**

Actividad	2019	2020	Contribución
Comercio al por mayor y al por menor	617	416	-13,30
Alojamiento y servicios de comida	259	163	-6,40
Transporte y almacenamiento	49	13	-2,40
Construcción	75	50	-1,70
Industrias manufactureras	98	76	-1,50
Actividades de servicios administrativos y de apoyo	69	49	-1,30
Actividades artísticas, de entretenimiento y recreación	44	26	-1,20
Otras actividades de servicios	76	59	-1,10
Actividades profesionales, científicas y técnicas	90	76	-0,90
Agricultura, ganadería, caza, silvicultura y pesca	17	10	-0,50
Información y comunicaciones	31	24	-0,50
Actividades financieras y de seguros	28	20	-0,50
Actividades inmobiliarias	29	21	-0,50
Suministro de electricidad, gas, vapor y aire acondicionado	1	1	0
Educación	7	8	0,10
Actividades de atención de la salud humana y de asistencia social	11	12	0,10
Explotación de minas y canteras	2	5	0,20
Distribución de agua; evacuación y tratamiento de aguas residuales	5	8	0,20
<b>Total</b>	<b>1.508</b>	<b>1.037</b>	<b>31</b>

\*empresas: personas naturales y jurídicas

Fuente: Cálculos Estudios Económicos y Competitividad CCMPC con base en Registro Mercantil



- ✓ Desmontar la falsa disyuntiva entre **salvar vidas y salvar la economía**, es un mal camino a seguir. Una crisis como la actual golpea los cimientos de la sociedad, tanto por el dolor asociado a la pérdida de seres queridos, como por las dificultades económicas que se generan. En muchos casos, esto se traduce en sentimientos de injusticia, que pueden exacerbar inconformismos preexistentes.
- ✓ Evitar el empobrecimiento de la población para ellos, es fundamental minimizar despidos y destrucción del tejido empresarial. No perder los avances de los últimos años.
- ✓ El Covid-19 desafortunadamente está creando las condiciones para una crisis económica y social con pocos precedentes en la historia reciente. Las medidas de contención han llevado a un freno de la actividad económica con consecuencias que pueden marcar nuestro futuro a mediano y largo plazo. Uno de los principales signos de esta nueva realidad son los cambios en el mercado laboral.
- ✓ La dinámica reciente del mercado laboral es preocupante, desde mediados de 2019 debido a un entorno internacional desfavorable y una coyuntura nacional compleja derivada de las protestas y el descontento social, presagiaban un panorama difícil para el primer trimestre de 2020. La aparición del Covid-19 en los primeros días de marzo, ha tenido un efecto negativo en el mercado laboral.

*La coyuntura proviene de hechos inesperados e inciertos y el mundo está aprendiendo. Los gobernantes están tomando sobre la marcha decisiones frente aun hecho inesperado, desconocido, y cuya evolución es incierta. Técnicamente, están tomando decisiones con **información incompleta**. Con el agravante de que la sociedad juzga, afirmando, por ejemplo, que las decisiones debieron tomarse con mayor anticipación.*

*El Gobierno ha tomado las medidas de apoyo adecuadas. La política pública debe enfocarse en los más vulnerables. Existen actores vulnerables estructuralmente, como las personas que están debajo de la línea de pobreza, pero también puede haber actores vulnerables dependiendo de las circunstancias.*

## Estudios Económicos y Competitividad

 @EstudiosCCMPC

[www.estudios.ccmpec.org.co](http://www.estudios.ccmpec.org.co)