

Coyuntura económica: Índice de Precios al Consumidor julio 2020.

Introducción

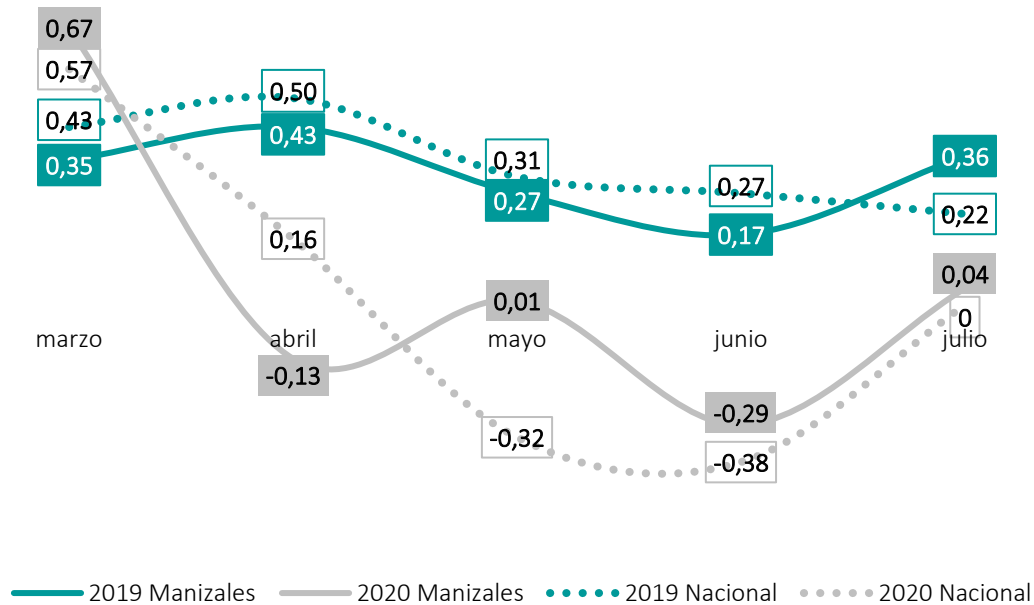
En primer lugar, es importante entender que el Índice de Precios al Consumidor (IPC) es una herramienta muy útil dado que permite conocer y medir el crecimiento generalizado de los precios de los diferentes bienes y servicios de la economía, mediante el estudio de los gastos de consumo final de los hogares. El IPC básicamente mide la variación promedio de los precios de una canasta representativa de los bienes y servicios de consumo, comprados por los hogares residentes en el país (gastos monetarios).

A su vez el IPC es de gran utilidad porque la política económica del país tiene como uno de sus objetivos el control de la inflación, labor que le fue delega a través de la constitución al Banco de la Republica. De acuerdo con los anterior es necesario medir la inflación para de esta manera establecer los objetivos y determinar el grado de éxito alcanzado por el gobierno o el banco central respecto de sus objetivos lo que normalmente conocemos como la inflación meta. Por otra parte, tenemos la cuestión de los valores monetarios y el cambio de valor del dinero en el tiempo, los valores monetarios de ciertos pagos o existencias se incrementan o reducen en proporción al cambio en el valor de determinado índice de precios. Se aplica a flujos monetarios tales como salarios, rentas, intereses e impuestos, pero también puede aplicarse al valor del capital de ciertos activos y pasivos monetarios.

Dinámica reciente

Entre marzo y julio la inflación mensual en Manizales continuó su tendencia a la baja, con valores muy cercanos a cero e inclusive con variaciones negativas en abril y junio. Si bien la reapertura parcial de ciertos sectores económicos mostró algo de impulso a la demanda agregada, los resultados del mercado laboral entre marzo y junio indican que los hogares han perdido capacidad de compra. De hecho, la tasa de desempleo en Manizales AM en junio fue cercana al 29%, con lo cual es de esperarse que la debilidad de la demanda agregada se mantenga en lo que resta del año y, por lo tanto, la inflación continúe por debajo del rango meta.

Grafica 1. Variación mensual IPC en Manizales marzo – julio 2020 vs 2019



Fuente: Cálculos Estudios Económicos y Competitividad CCMPC con base en DANE

Desde que comenzó la crisis del Covid-19, tanto a nivel nacional como en Manizales la inflación se ha disminuido, en julio la variación a nivel nacional fue de 0% y en Manizales fue de 0,04%. Para el caso de Manizales si bien el valor en julio es cercano a 0% es una buena noticia dejar la dinámica con variaciones negativas en mayo (-0,32%) y junio (-0,38%).

La dinámica reciente de la inflación tiene varias implicaciones tanto positivas como negativas, por un lado, es un alivio para los consumidores, especialmente aquellos que han visto disminuidos sus ingresos. Infortunadamente es normal que bajo un escenario recesivo tan marcado como el de la actualidad los precios desciendan ante un choque en la demanda. Para julio las expectativas eran que la inflación siguiera disminuyendo, por algunas medidas como el segundo día sin IVA y los subsidios en los servicios públicos.

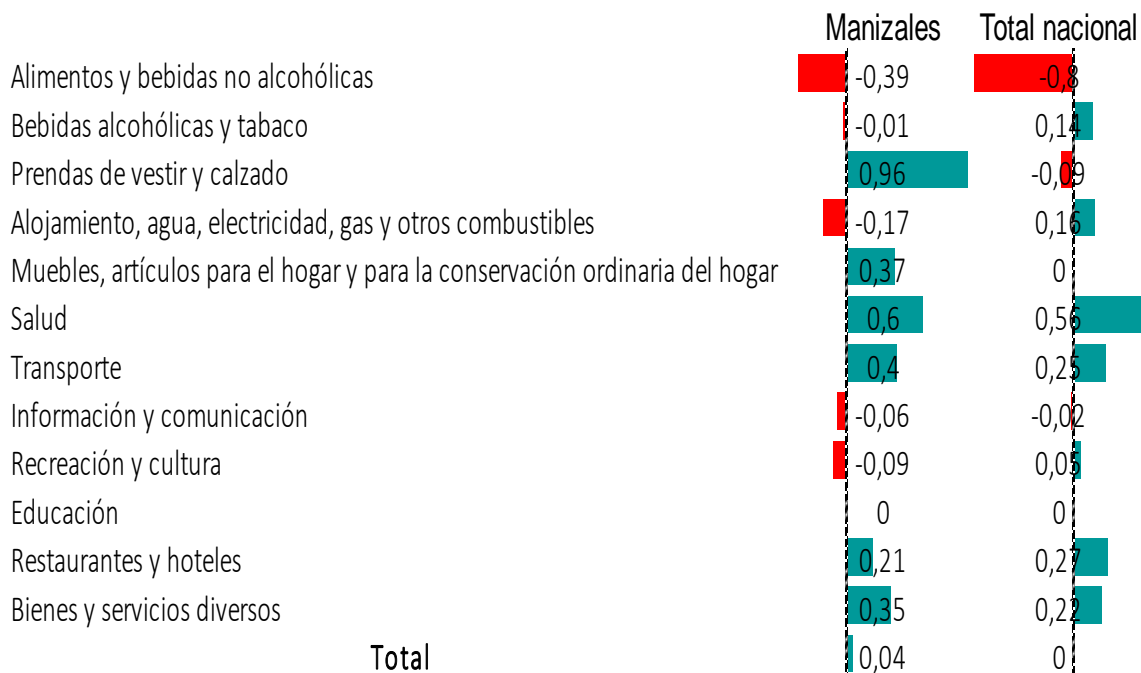
Variación mensual por divisiones del gasto

A nivel de divisiones las menores variaciones mensuales tanto a nivel nacional y en Manizales se observaron en alimentos y bebidas no alcohólicas (-0,80% y -0,39%). Para el caso de Manizales en julio se presentaron variaciones negativas la división alojamiento,

agua, electricidad, gas y otros combustibles (-0,17%) estos resultados se explican en gran medida por un choque en la demanda. Por su parte las divisiones transporte e información y comunicación registraron variaciones negativas de -0,06% y -0,09% respectivamente.

En cuanto a los sectores que en julio presentaron las mayores variaciones positivas en Manizales el primer lugar lo ocupó el componente de las prendas de vestir y calzado (0,96%), en un segundo orden se encuentran los gastos relacionado con la salud (0,60%) que muy seguramente seguirán esta tendencia en los próximos meses debido a la emergencia sanitaria. Por su parte las actividades relacionadas con el transporte presentaron una variación positiva de 0,40%, los resultados fueron similares para las actividades relacionadas con muebles y artículos del hogar (0,37%) cuyos resultados se deben a un incremento en la demanda por los artículos de oficina por las cuestiones relacionadas con el teletrabajo. Finalmente, en lo concerniente a las variaciones positivas las actividades relacionadas con bienes y servicios diversos registraron una variación positiva de (0,35%) y restaurantes y hoteles (0,21%). Las actividades en Manizales con variaciones cercanas a cero o nulas fueron educación (0%) y bebidas alcohólicas y tabaco (-0,01%).

Grafica 2. Variación mensual IPC por componentes del gasto Manizales y Total Nacional julio 2020

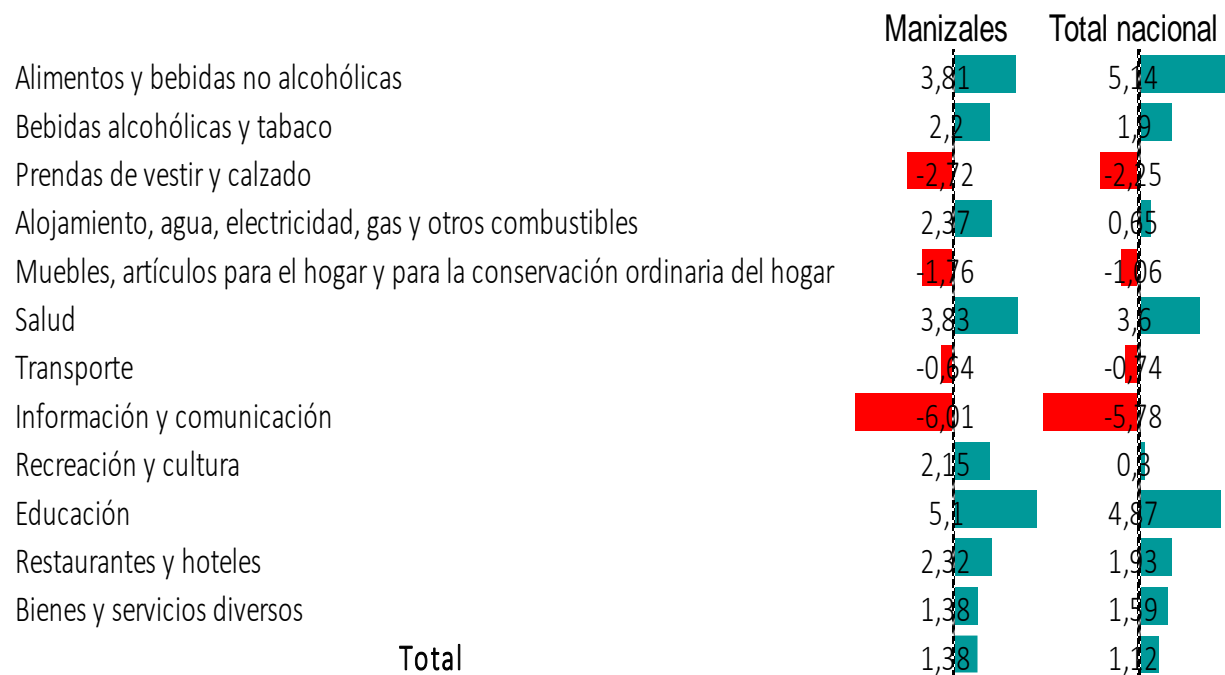


Fuente: Cálculos Estudios Económicos y Competitividad CCMPC con base en DANE

Variación año corrido por divisiones del gasto

La variación año corrido (enero-julio 2020) en Manizales fue de 1,38% y a nivel nacional fue de 1,12%. Por el lado de las variaciones negativas tanto a nivel nacional como en Manizales el primer lugar lo ocuparon los componentes del gasto relacionados con los servicios de información y comunicaciones, es importante mencionar que el gobierno nacional tomo algunas medidas como la eliminación del cobro del IVA de los planes de telefonía móvil y por otra parte los resultados se pueden explicar por una menor capacidad de compra por parte las personas lo cuál podría generar una disminución en los precios vía menor demanda. En un segundo orden se encuentra la división relacionada con las prendas de vestir y el calzado con una variación negativa de -2,72% en Manizales y -2,25% en el total nacional. Las demás divisiones con variaciones negativas en lo corrido de 2020 son muebles y artículos para el hogar y transporte.

Grafica 3. Variación año corrido por componentes del gasto Manizales y Total Nacional ene-jul 2020



Fuente: Cálculos Estudios Económicos y Competitividad CCMPC con base en DANE

Para el caso de las variaciones positivas en Manizales, el primer lugar lo ocupó el componente del gasto en educación (5,1%) y en un segundo orden se encuentra la división alimentos y bebidas no alcohólicas (3,81%).

Variación mensual por ciudades

Por ciudades, Pereira (4,23%), Pasto (1,17%) e Ibagué (1,14%) fueron las ciudades que presentaron mayores variaciones mensuales de precios. Las ciudades en las que menos aumentaron los precios fueron Villavicencio (-0,40%), Florencia (-0,55%) y Montería (-2,31%). Por su parte Bogotá, Medellín y Cali tuvieron variaciones de -0,08%, -0,03% y -0,08%, respectivamente.

Tabla 1. Variación mensual por ciudades julio 2020

Ciudad	2019	2020	Var
Pereira	0,23	4,23	4
Pasto	0,29	1,17	0,88
Ibagué	0,29	1,14	0,85
Manizales	0,36	0,04	-0,32
Total IPC	0,22	0	-0,22
Medellín	0,18	-0,03	-0,21
Valledupar	0,42	-0,06	-0,48
Armenia	0,36	-0,07	-0,43
Bogotá, D.C.	0,1	-0,08	-0,18
Cali	0,35	-0,08	-0,43
Bucaramanga	0,3	-0,09	-0,39
Otras Áreas Urbanas	0,25	-0,1	-0,35
Popayán	-0,13	-0,12	0,01
Sincelejo	0,57	-0,14	-0,71
Neiva	0,38	-0,16	-0,54
Tunja	0,29	-0,21	-0,5
Cúcuta	0,2	-0,21	-0,41
Barranquilla	0,58	-0,22	-0,8
Cartagena De Indias	0,43	-0,26	-0,69
Riohacha	0,47	-0,31	-0,78
Santa Marta	0,4	-0,31	-0,71
Villavicencio	-0,02	-0,4	-0,38
Florencia	0,23	-0,55	-0,78
Montería	0,44	-2,31	-2,75

Fuente: Cálculos Estudios Económicos y Competitividad CCMPC con base en DANE

Conclusiones

Las circunstancias actuales son muy complejas, en el sentido de que las presiones por el lado de la demanda son escasas, por ejemplo, los resultados de la división vestuario y calzado son una señal clara, dado que no se están moviendo las ventas y por consiguiente los precios de esos articulo han disminuido y muy posiblemente mantendrán ese comportamiento en los próximos meses.

Las perspectivas del Banco de la República es que la inflación en 2020 será de 1,5%, de igual forma se prevé que la tendencia a la baja del IPC no será una cuestión de corto plazo, sino que por el contrario se mantendría hasta mediados del primer semestre de 2021 con un IPC estimado para 2021 entre el 2% y 3%.