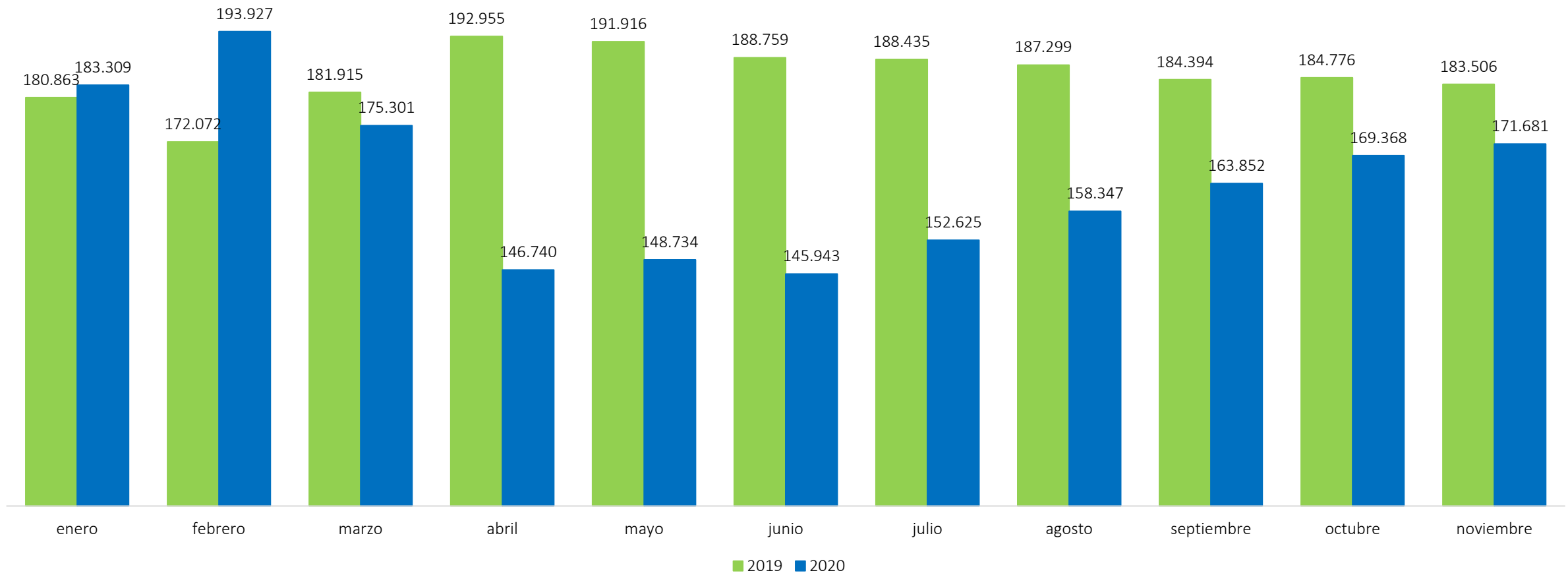


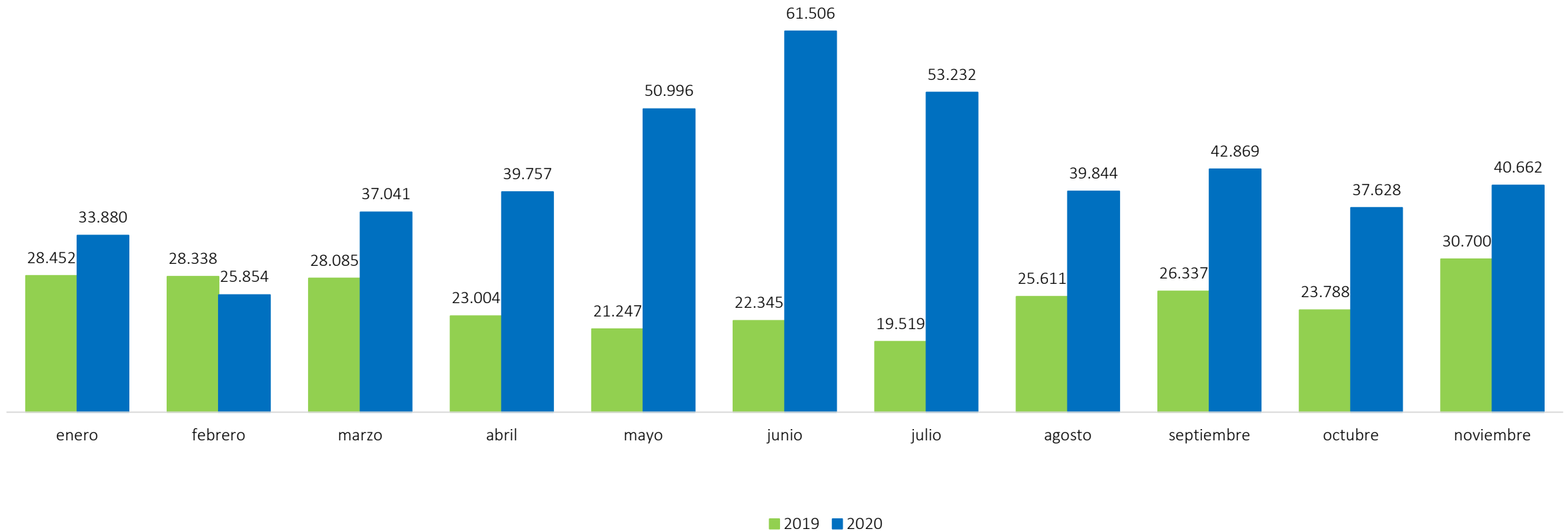
# Dinámica reciente del mercado laboral en Manizales AM (noviembre 2020)



## Total ocupados Manizales AM serie mensual enero – noviembre (2019 vs 2020)

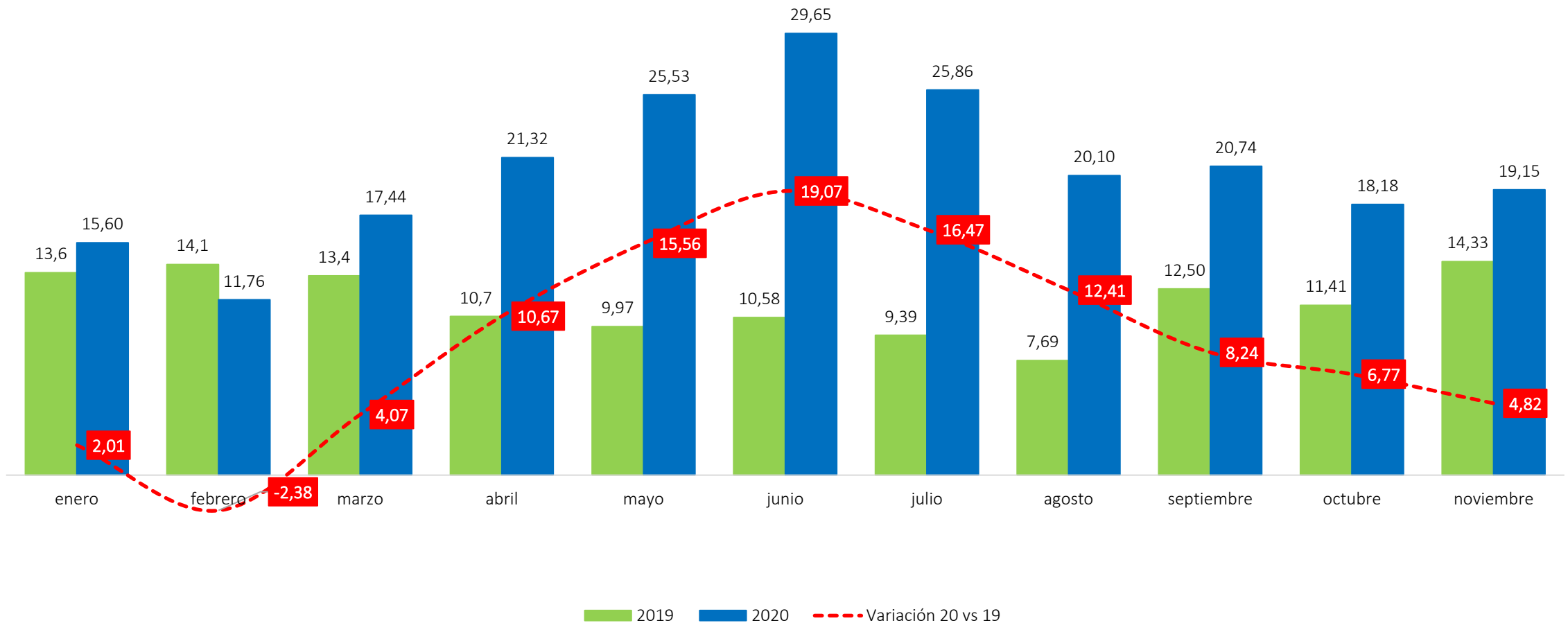


## Total desocupados Manizales AM serie mensual enero – noviembre (2019 vs 2020)





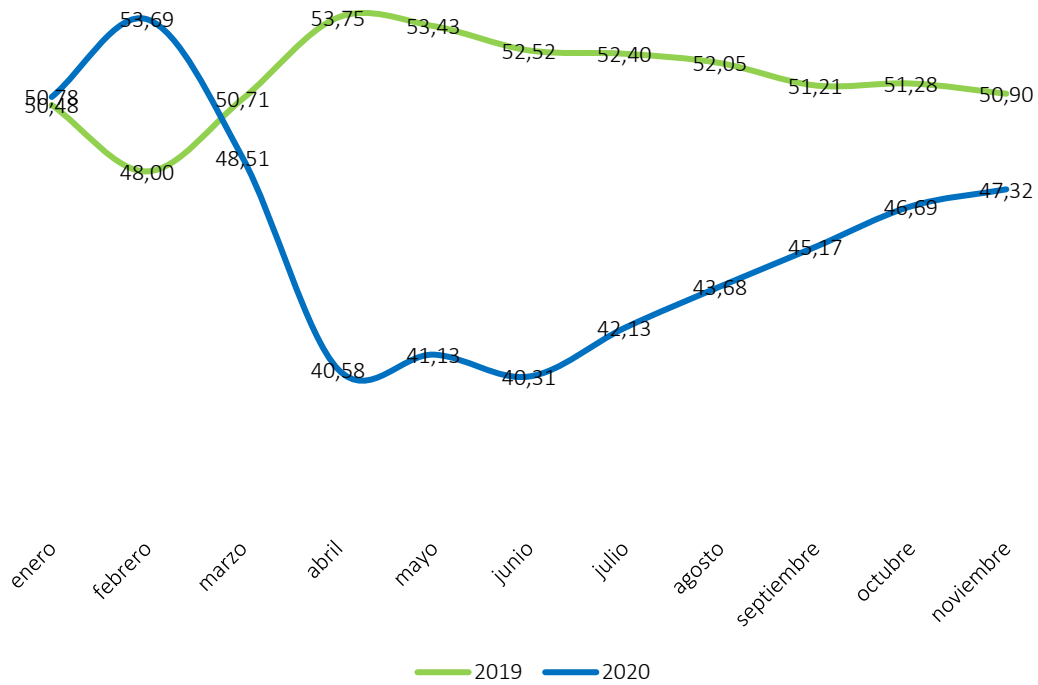
## Tasa de desempleo Manizales AM serie mensual enero-noviembre 2020 vs 2019



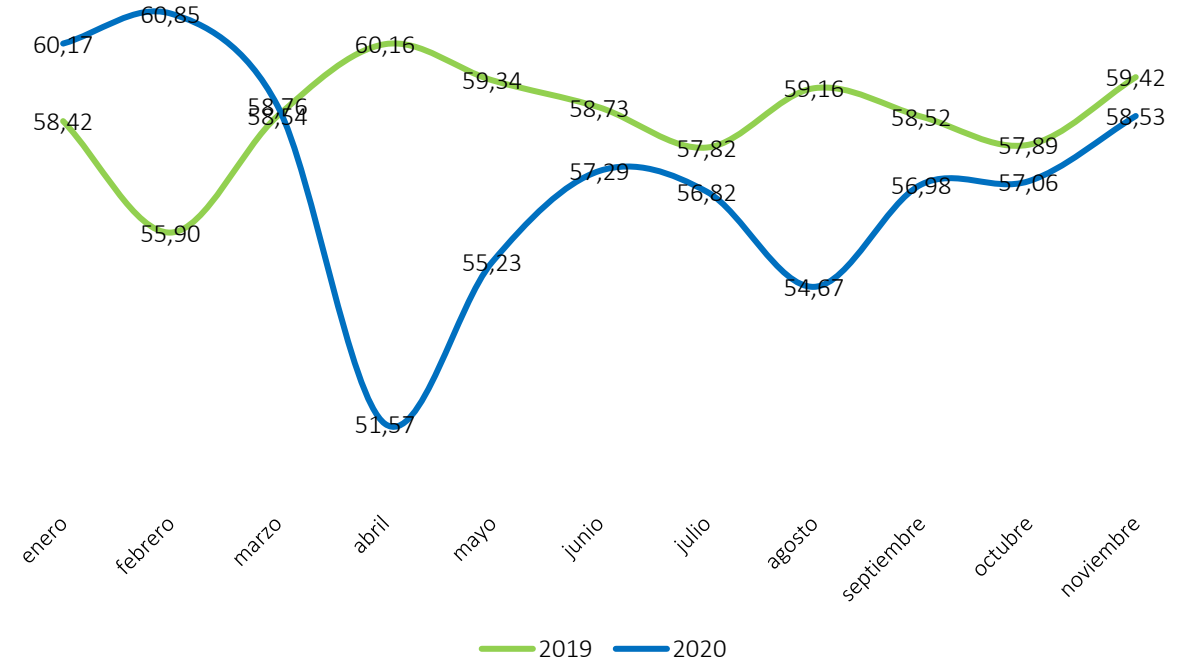
## Total inactivos Manizales AM serie mensual enero - noviembre (2019 vs 2020)

















## Tasa de ocupación Manizales AM serie mensual enero-noviembre (2019 – 2020)



## Tasa de General de Participación Manizales AM serie mensual enero-noviembre (2019 – 2020)



## Total ocupados por grandes ramas económicas Manizales AM enero a noviembre (2019 vs 2020)

Actividad	2019	2020	Var	Contribución	
Agricultura, ganadería, caza, silvicultura y pesca	1.572	1.844	271	0,15	
Explotación de minas y canteras	411	426	15	0,01	
Industrias manufactureras	27.284	24.598	-2.686	-1,45	
Suministro de electricidad gas, agua y gestión de desechos	2.713	3.203	490	0,26	
Construcción	13.902	12.792	-1.110	-0,60	
Comercio y reparación de vehículos	36.625	32.314	-4.312	-2,32	
Alojamiento y servicios de comida	14.376	11.090	-3.286	-1,77	
Transporte y almacenamiento	12.371	10.013	-2.358	-1,27	
Información y comunicaciones	2.912	3.156	243	0,13	
Actividades financieras y de seguros	3.808	2.880	-928	-0,50	
Actividades inmobiliarias	3.220	2.125	-1.094	-0,59	
Actividades profesionales, científicas, técnicas y servicios administrativos	19.458	19.864	406	0,22	
Administración pública y defensa, educación y atención de la salud humana	29.460	26.380	-3.080	-1,66	
Actividades artísticas, entretenimiento recreación y otras actividades de servicios	17.463	14.767	-2.696	-1,45	
	185.576	165.452	-20.124	-10,84	

## **Estudios Económicos y Competitividad**

Mateo Andrés Rivera Arbeláez

Jorge Alberto García García

## **Investigadores**

Juan Manuel Aristizábal Tamayo

Juan Felipe Castellanos Martínez

Juan Carlos Mora Betancourt

## **Más información**



@EstudiosCCMPC



mrivera@ccm.org.co

[www.estudios.ccmopc.org.co](http://www.estudios.ccmopc.org.co)